



Εκτίμηση πολιτικών τάσεων

1 - 3 Σεπτεμβρίου 2015

Ταυτότητα της έρευνας

Φορέας Διεξαγωγής

Μονάδα Ερευνών Κοινής Γνώμης & Αγοράς Ερευνητικού Πανεπιστημιακού Ινστιτούτου Πανεπιστημίου Μακεδονίας (Αρ. Μητρώου ΕΣΡ 55)

Φορέας Ανάθεσης

Ραδιοτηλεοπτικός Σταθμός “ΣΚΑΪ”

Τύπος και Μέθοδος

Ποσοτική έρευνα με τηλεφωνικές συνεντεύξεις και χρήση δομημένου ερωτηματολογίου

Πληθυσμός

Γενικός πληθυσμός 18 ετών και άνω

Κάλυψη

Σύνολο της Επικράτειας

Δείγμα

Σχεδιασθέν: 1000 / Πραγματοποιηθέν: 1041

Στάθμιση

Ως προς το φύλο και την ηλικία

Εκτίμηση πρόθεσης ψήφου

Με μερική αναγωγή των αναποφάσιστων στην πρώτη δηλωθείσα πιο πιθανή τους επιλογή

Ημερομηνία Διεξαγωγής

1-3 Σεπτεμβρίου 2015

Μέθοδος Δειγματοληψίας

Πολυσταδιακή δειγματοληψία (με αναλογική αντιπροσώπευση αστικών και αγροτικών περιοχών)

Τυπικό σφάλμα

Μέγιστο +/- 3% σε διάστημα εμπιστοσύνης 95%

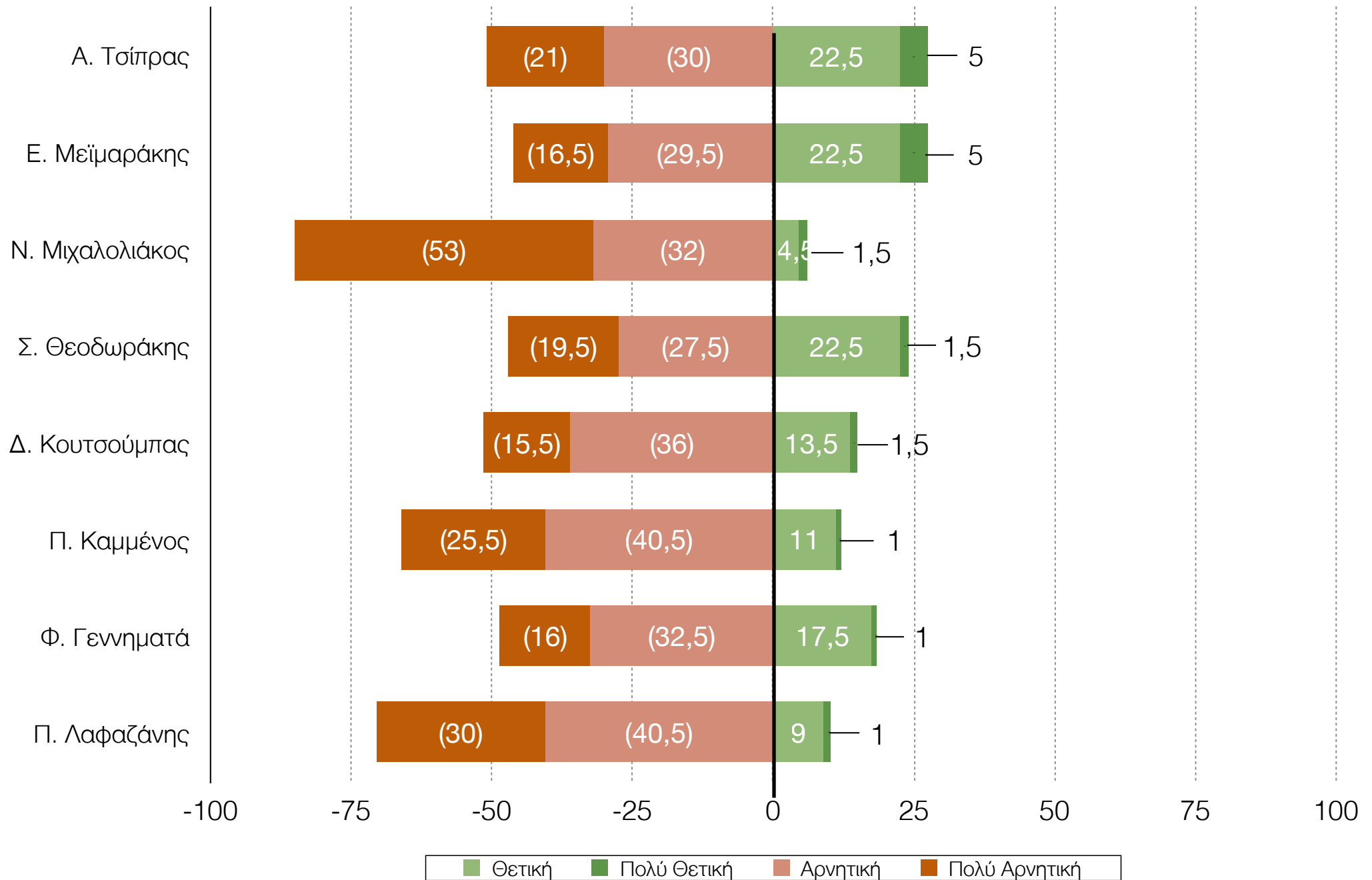
Προσωπικό έρευνας

22 ερευνητές και 2 επόπτες

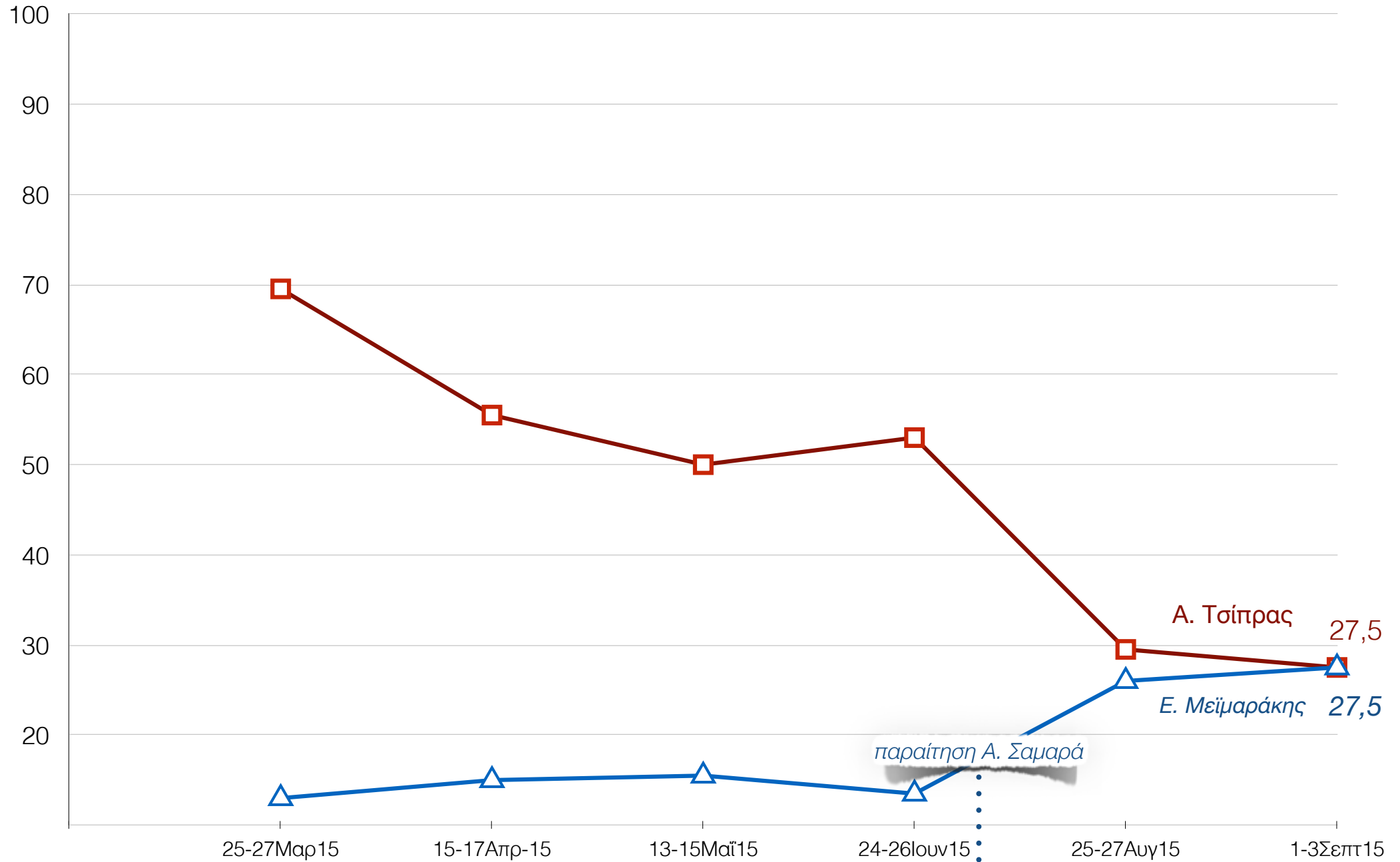


Δημοτικότητα πολιτικών αρχηγών

Δημοτικότητα Πολιτικών Αρχηγών

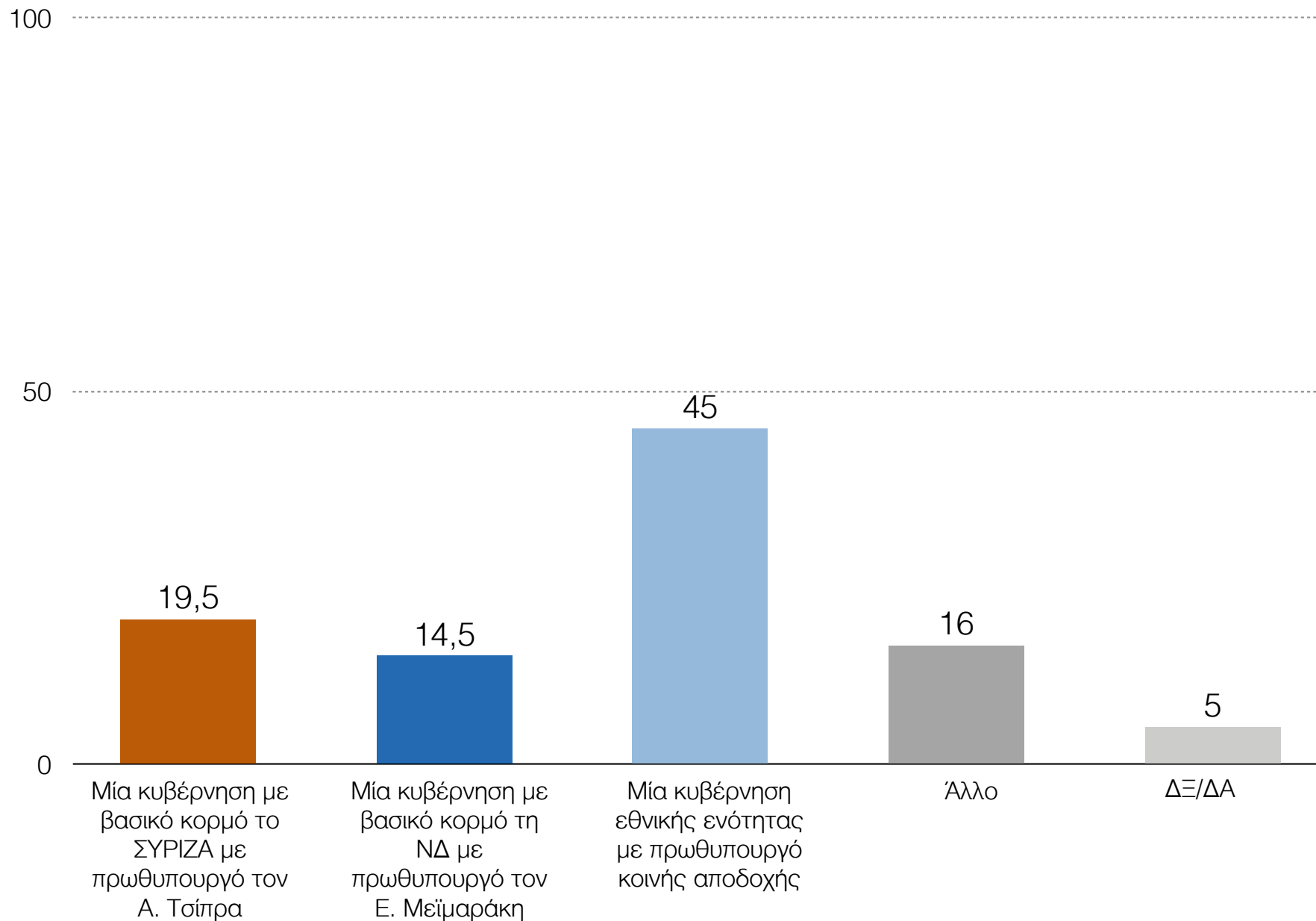


Διαχρονική εξέλιξη δημοτικότητας Πρωθυπουργού και Αρχηγού αξιωματικής αντιπολίτευσης



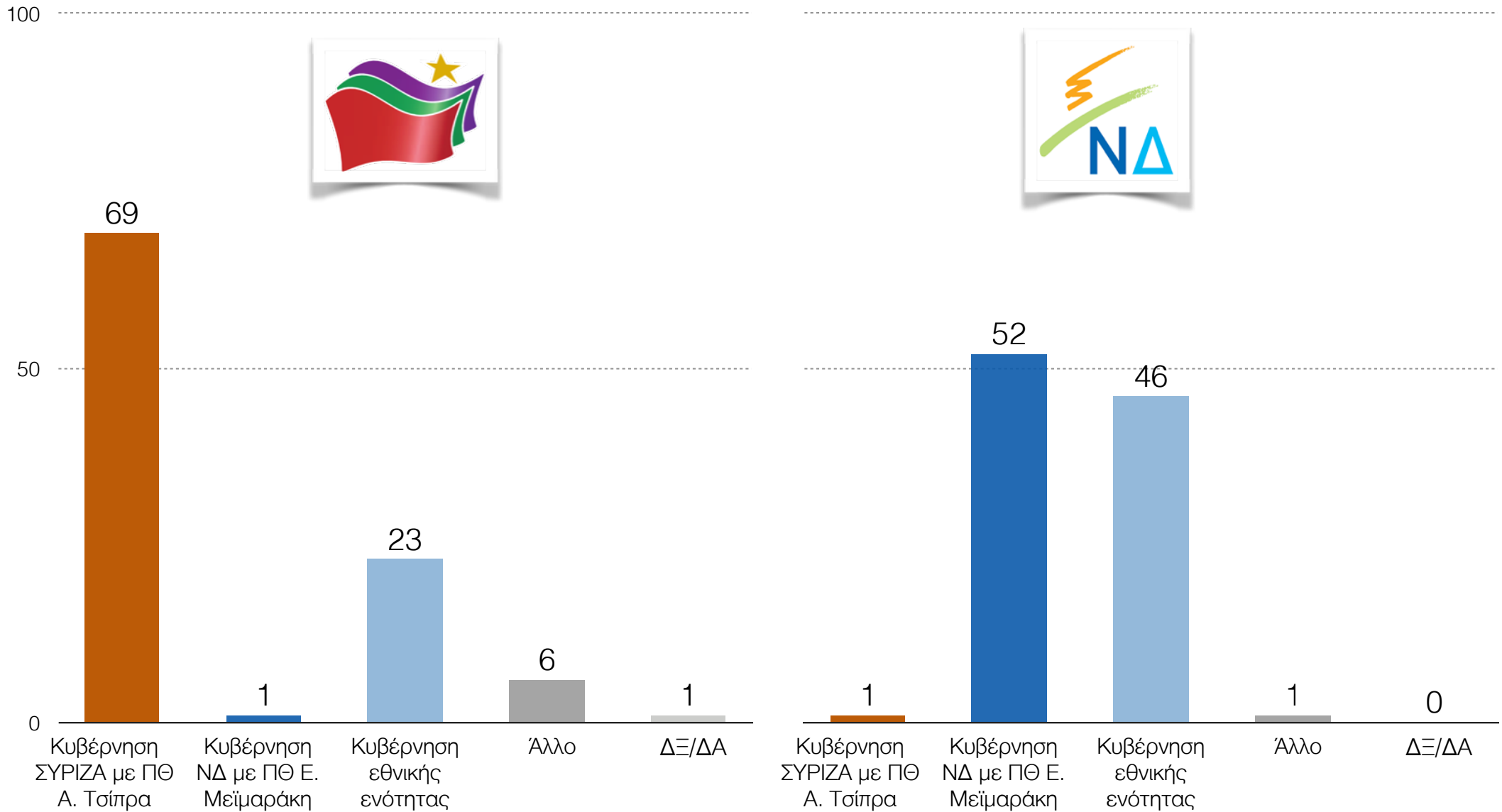
Μετεκλογικές εξελίξεις

Ποιο από τα παρακάτω θα σας έδινε περισσότερη σιγουριά για το μέλλον ;



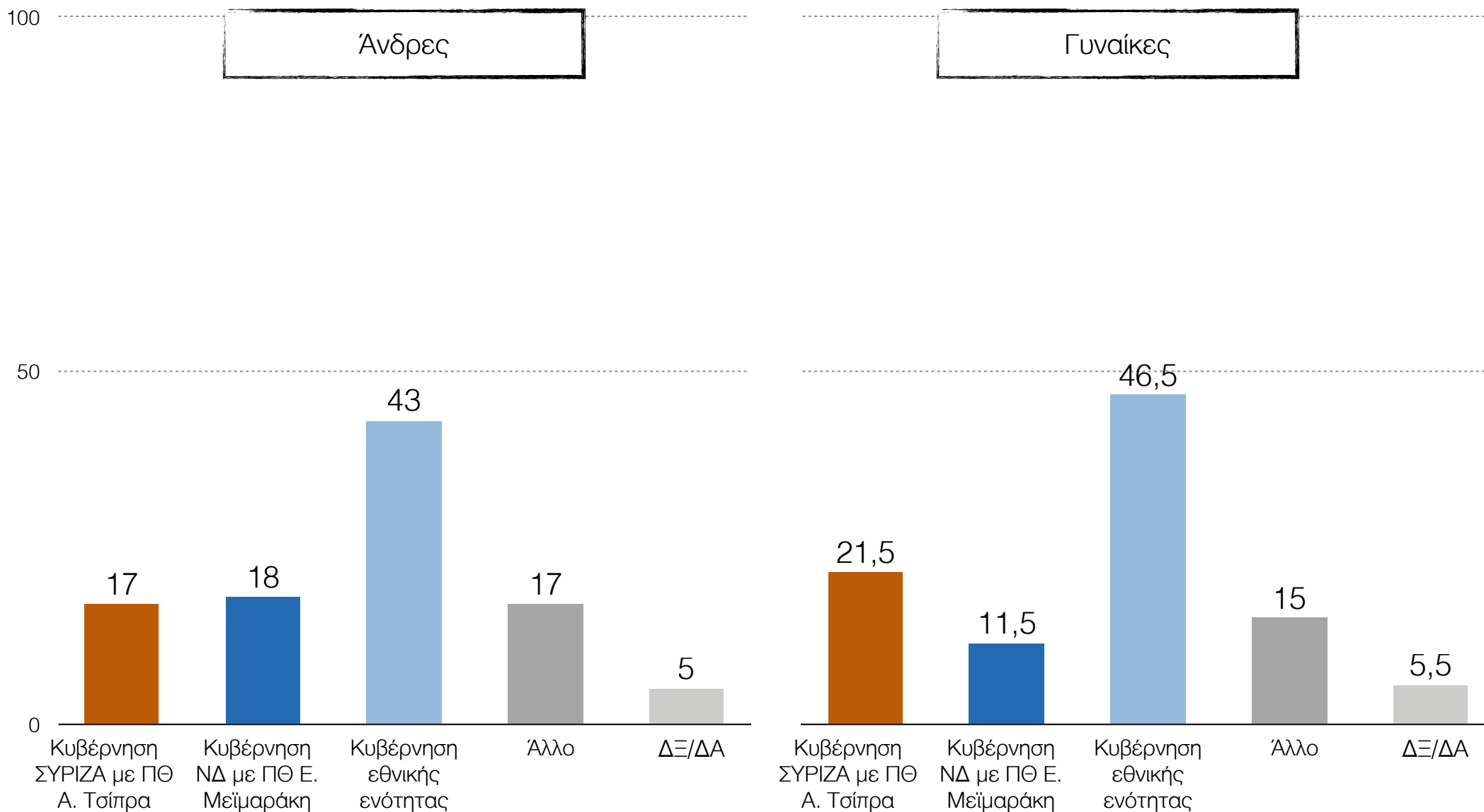
Ποιο από τα παρακάτω θα σας έδινε περισσότερη σιγουριά για το μέλλον ;

ψηφοφόροι ΣΥΡΙΖΑ - ΝΔ

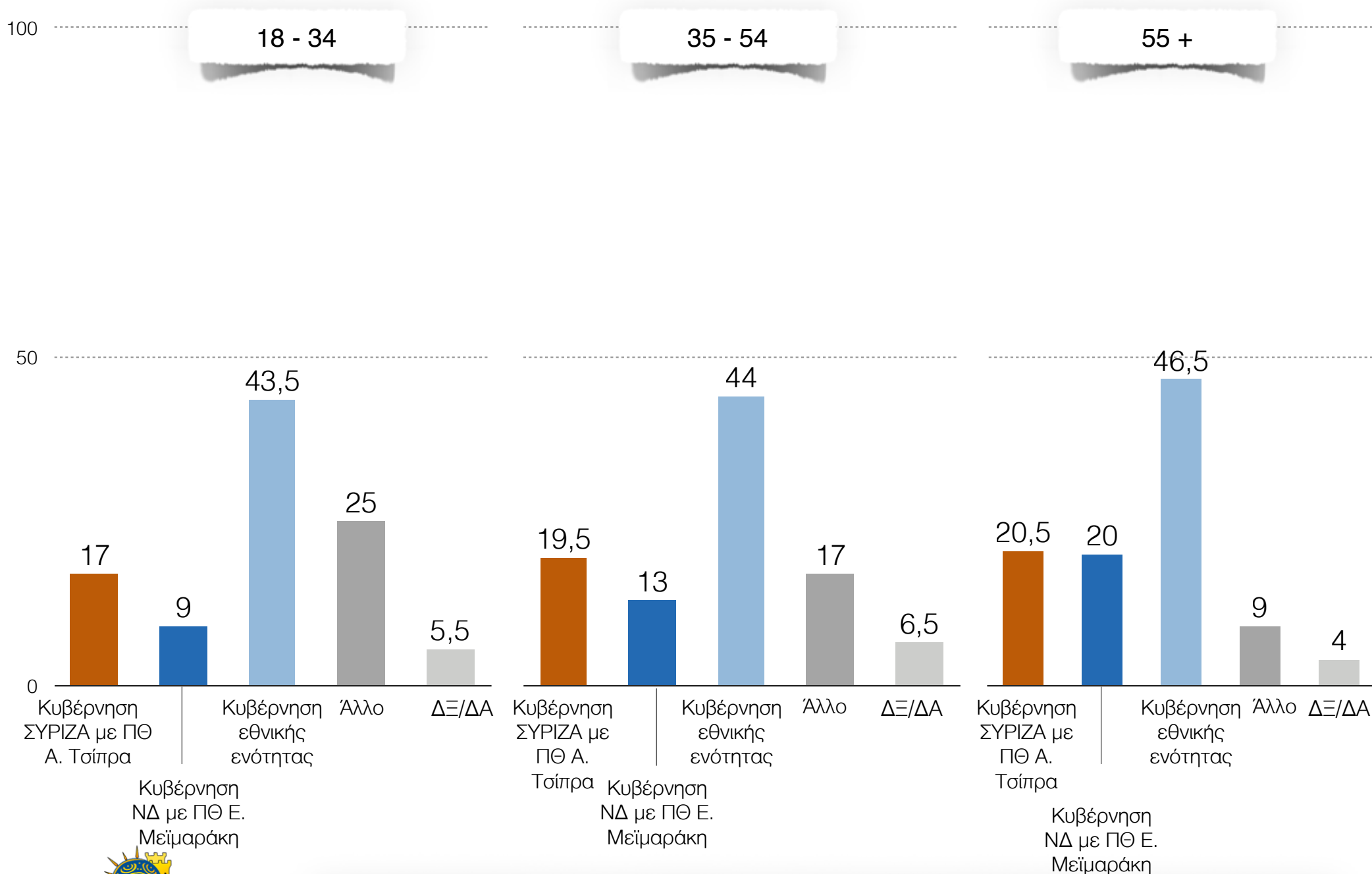


Ποιο από τα παρακάτω θα σας έδινε περισσότερη σιγουριά για το μέλλον ;

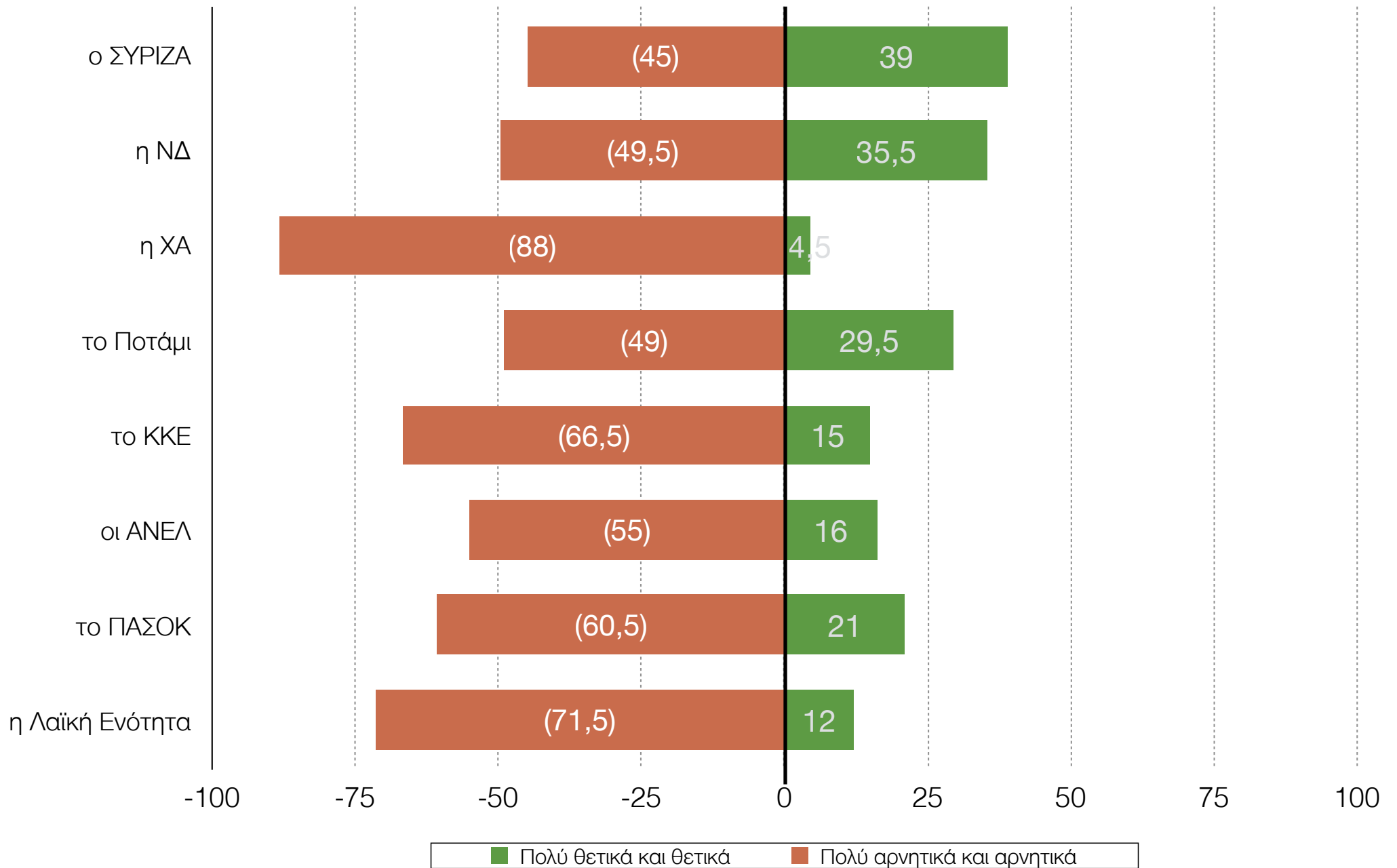
ανά φύλο



Ποιο από τα παρακάτω θα σας έδινε περισσότερη σιγουριά για το μέλλον ;
 ανά ηλικιακές κατηγορίες

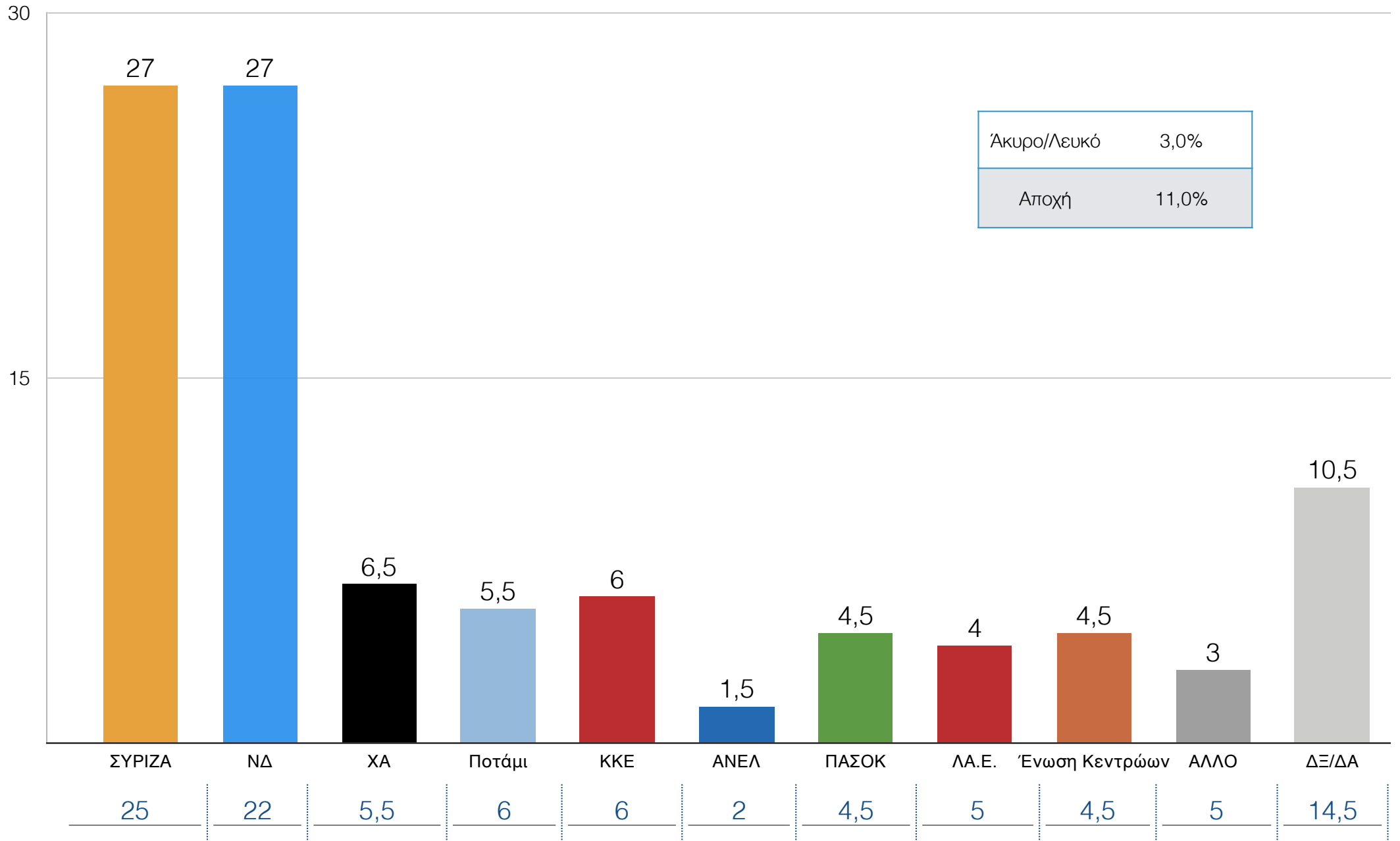


Ποια συναισθήματα σας δημιουργεί το ενδεχόμενο να είναι στην κυβέρνηση...



Εκτίμηση πρόθεσης ψήφου

Εκτίμηση πρόθεσης ψήφου βουλευτικών εκλογών



σε σύγκριση με την έρευνα της 25-27 Αυγούστου 2015



Πρόθεση Ψήφου βουλευτικών εκλογών

	%	Σφάλμα
ΣΥΡΙΖΑ	27,0	± 2,7
Νέα Δημοκρατία	27,0	± 2,7
Χρυσή Αυγή	6,5	± 1,5
Το Ποτάμι	5,5	± 1,4
ΚΚΕ	6,0	± 1,4
Ανεξάρτητοι Έλληνες	1,5	± 0,7
ΠαΣοΚ	4,5	± 1,3
Λαϊκή Ενότητα	4,0	± 1,2
Ένωση Κεντρώων	4,5	± 1,3
Άλλο	3,0	
ΔΞ/ΔΑ	10,5	
Στα ποσοστά δεν περιλαμβάνεται η αποχή και η επιλογή Άκυρο/Λευκό		
Άκυρο / Λευκό	3,0	
Δε θα ψηφίσω	11,0	

Η προέλευση της “αποχής”

Προέλευση ψηφοφόρων που δήλωσαν πως θα απέχουν

βάσει εκλογικής επιλογής Ιανουαρίου 2015

