



## *Εκτίμηση πολιτικών τάσεων*

*14-15 Σεπτεμβρίου 2015*

# Ταυτότητα της έρευνας

<b>Φορέας Διεξαγωγής</b>	Μονάδα Ερευνών Κοινής Γνώμης & Αγοράς Ερευνητικού Πανεπιστημιακού Ινστιτούτου Πανεπιστημίου Μακεδονίας (Αρ. Μητρώου ΕΣΡ 55)
<b>Φορέας Ανάθεσης</b>	Ραδιοτηλεοπτικός Σταθμός “ΣΚΑΪ”
<b>Τύπος και Μέθοδος</b>	Ποσοτική έρευνα με τηλεφωνικές συνεντεύξεις και χρήση δομημένου ερωτηματολογίου
<b>Πληθυσμός</b>	Γενικός πληθυσμός 18 ετών και άνω
<b>Κάλυψη</b>	Σύνολο της Επικράτειας
<b>Δείγμα</b>	Σχεδιασθέν: 2000 / Πραγματοποιηθέν: 2214
<b>Στάθμιση</b>	Ως προς το φύλο και την ηλικία
<b>Εκτίμηση πρόθεσης ψήφου</b>	Με μερική αναγωγή των αναποφάσιστων στην πρώτη δηλωθείσα πιο πιθανή τους επιλογή
<b>Ημερομηνία Διεξαγωγής</b>	14-15 Σεπτεμβρίου 2015
<b>Μέθοδος Δειγματοληψίας</b>	Πολυσταδιακή δειγματοληψία (με αναλογική αντιπροσώπευση αστικών και αγροτικών περιοχών)
<b>Τυπικό σφάλμα</b>	Μέγιστο +/- 2,1% σε διάστημα εμπιστοσύνης 95%
<b>Προσωπικό έρευνας</b>	24 ερευνητές και 3 επόπτες

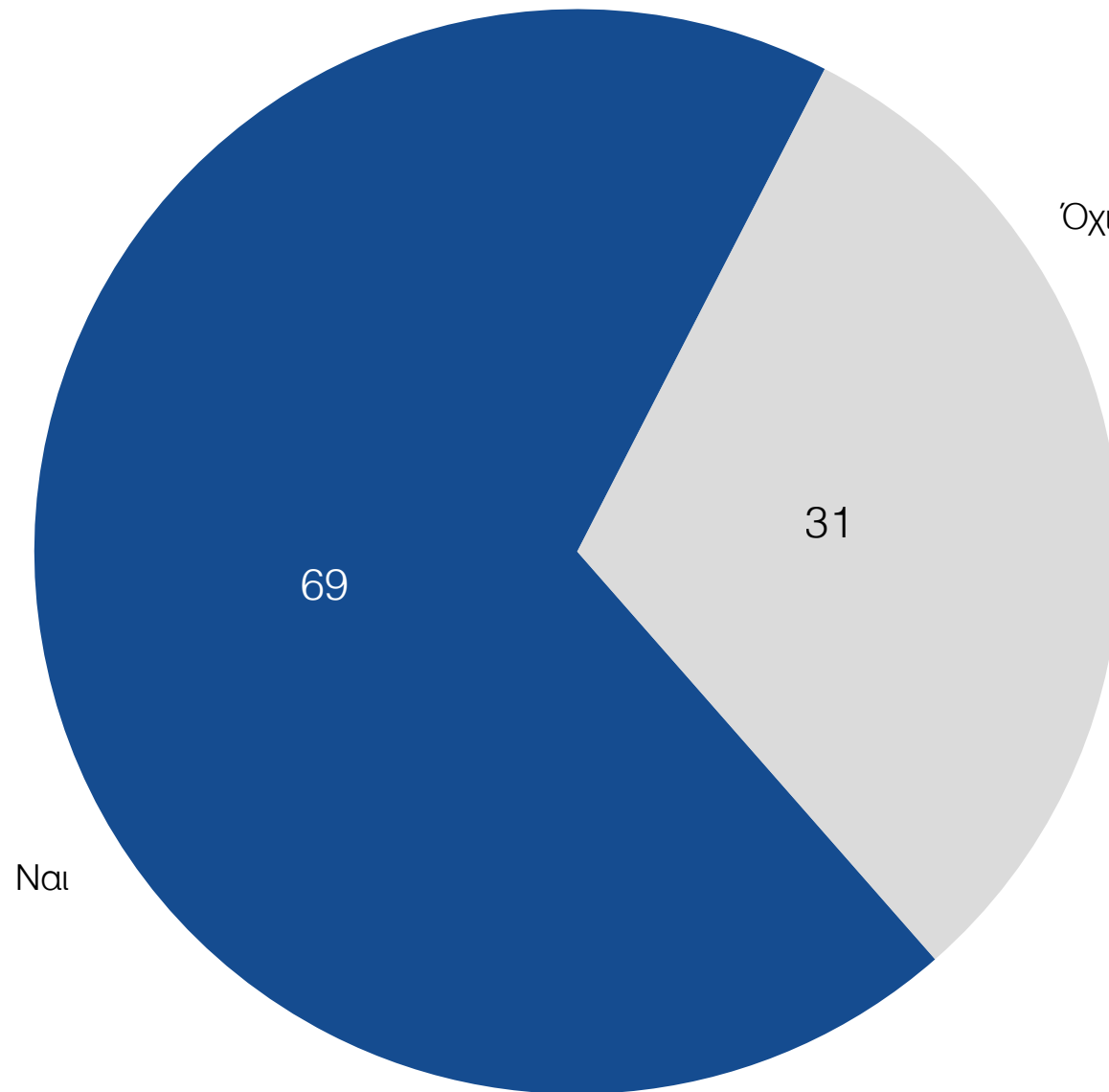
# Μεθοδολογικό σημείωμα

---

Η έρευνα που πραγματοποιήθηκε στις **14-15 Σεπτεμβρίου** διενεργήθηκε σε δείγμα **2214** ερωτηθέντων, εκ των οποίων οι **1072** ερωτήθηκαν μετά τη διεξαγωγή του debate των πολιτικών αρχηγών. Τα αποτελέσματα που αφορούν ερωτήματα περί του debate έχουν αντληθεί από την **Τρίτη 15 Σεπτεμβρίου 2015**.

Απόψεις για το debate των πολιτικών αρχηγών

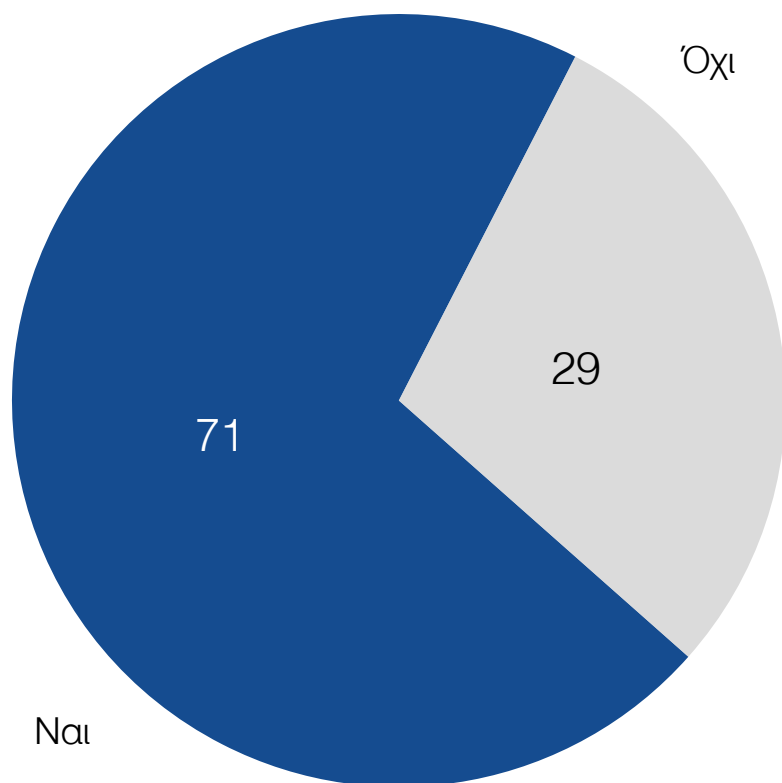
Παρακολουθήσατε το debate των πολιτικών αρχηγών ;



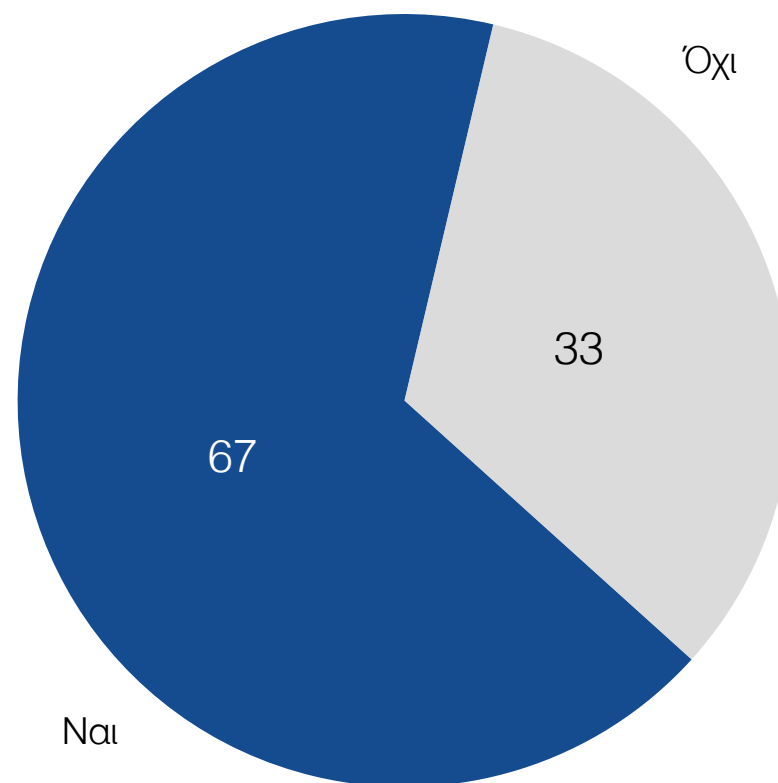
# Παρακολουθήσατε το debate των πολιτικών αρχηγών ;

ανά φύλο

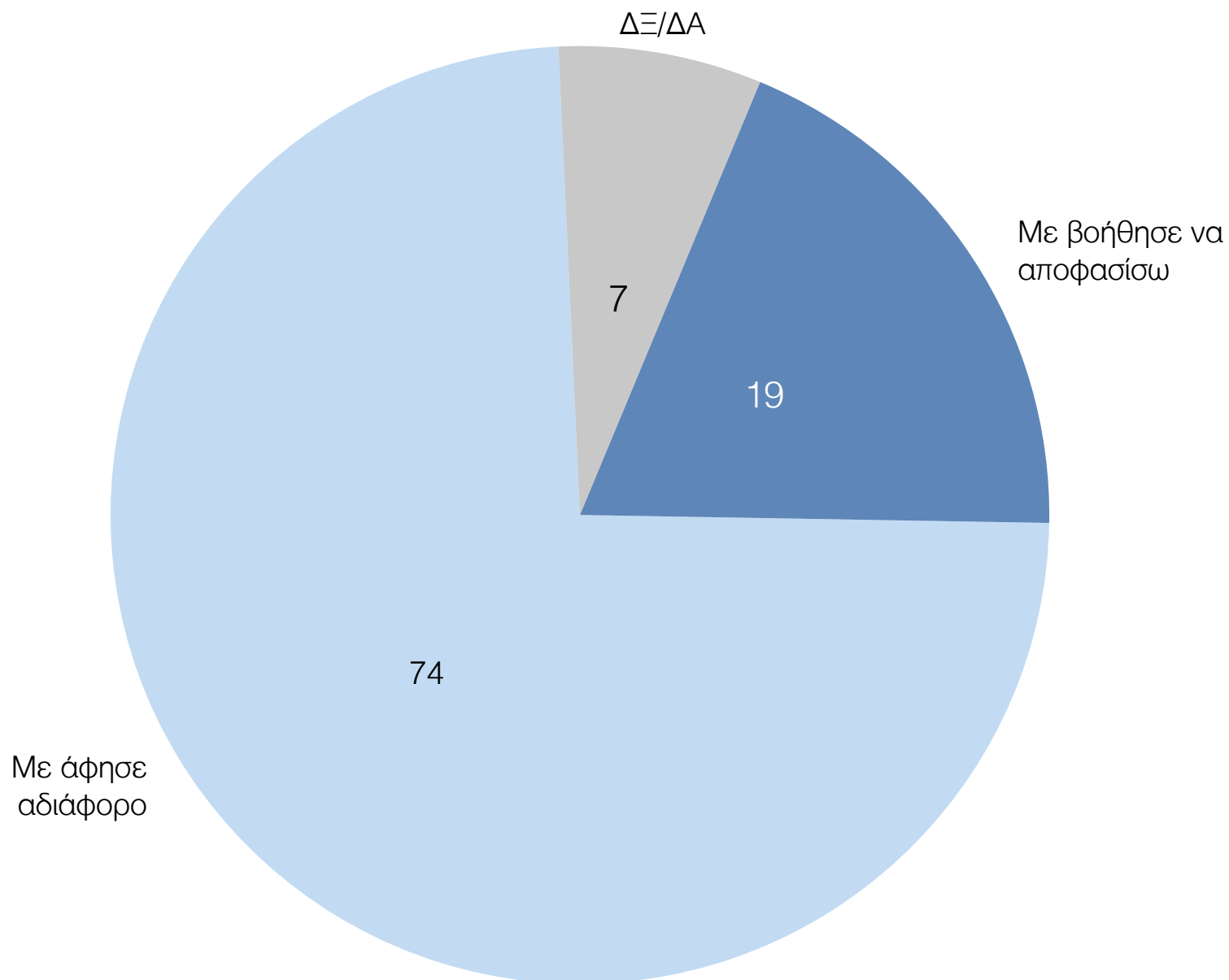
Άνδρες



Γυναίκες



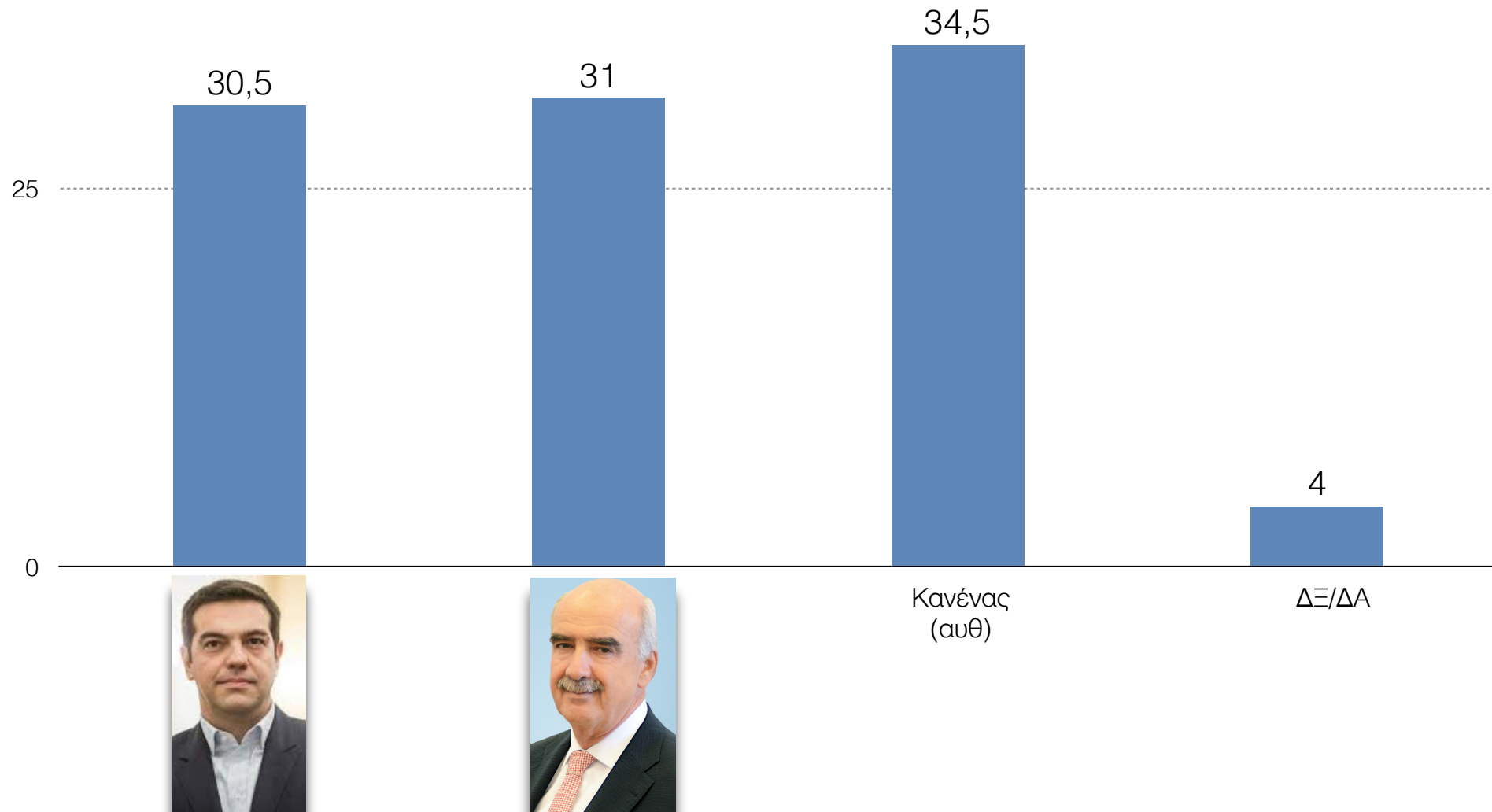
Το debate σας επηρέασε ή σας άφησε αδιάφορο/η...



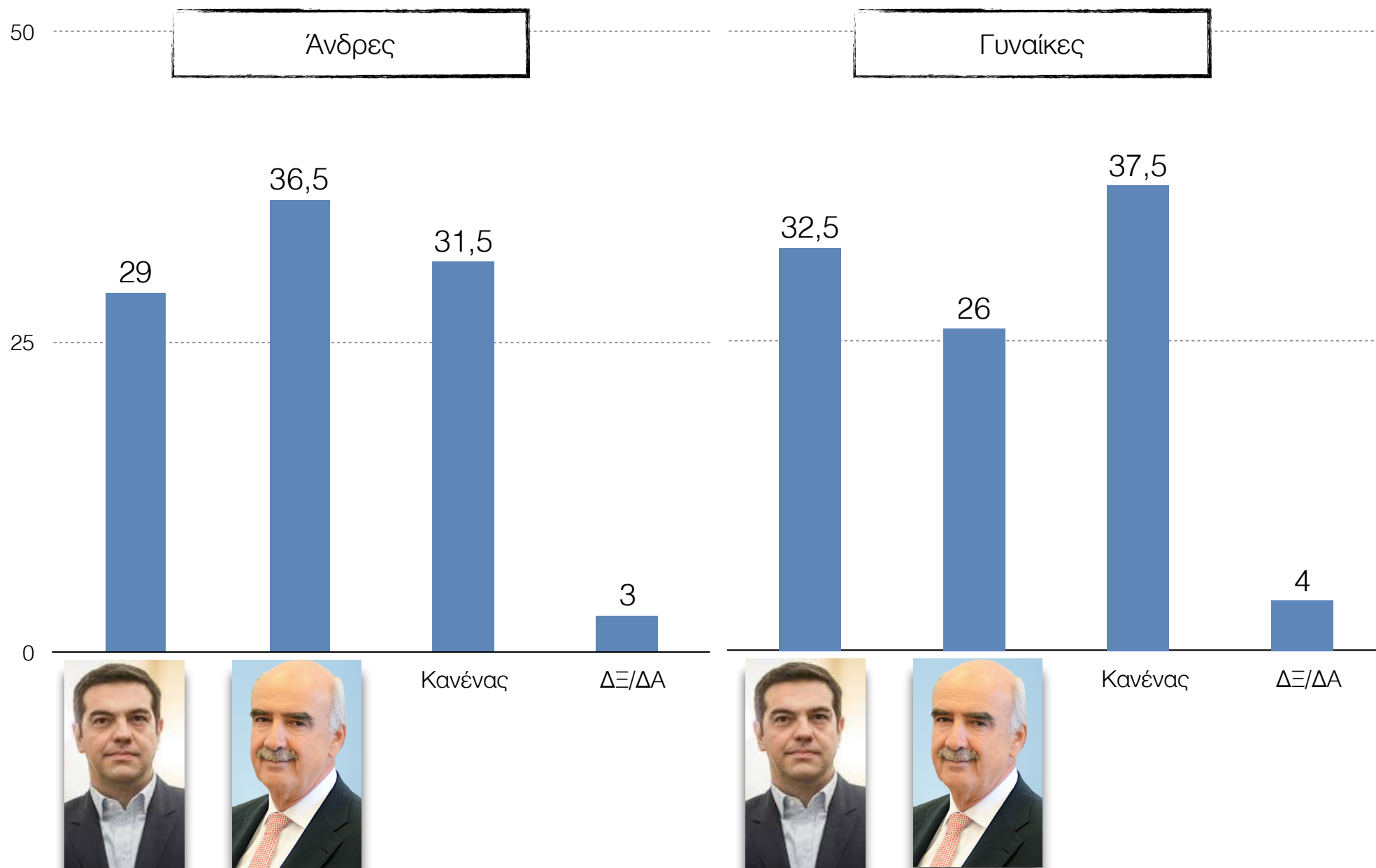
## Αξιολόγηση παρουσίας πολιτικών αρχηγών

Ποιος από τους πολιτικούς αρχηγούς θεωρείτε πως βγήκε **νικητής** από το debate ;

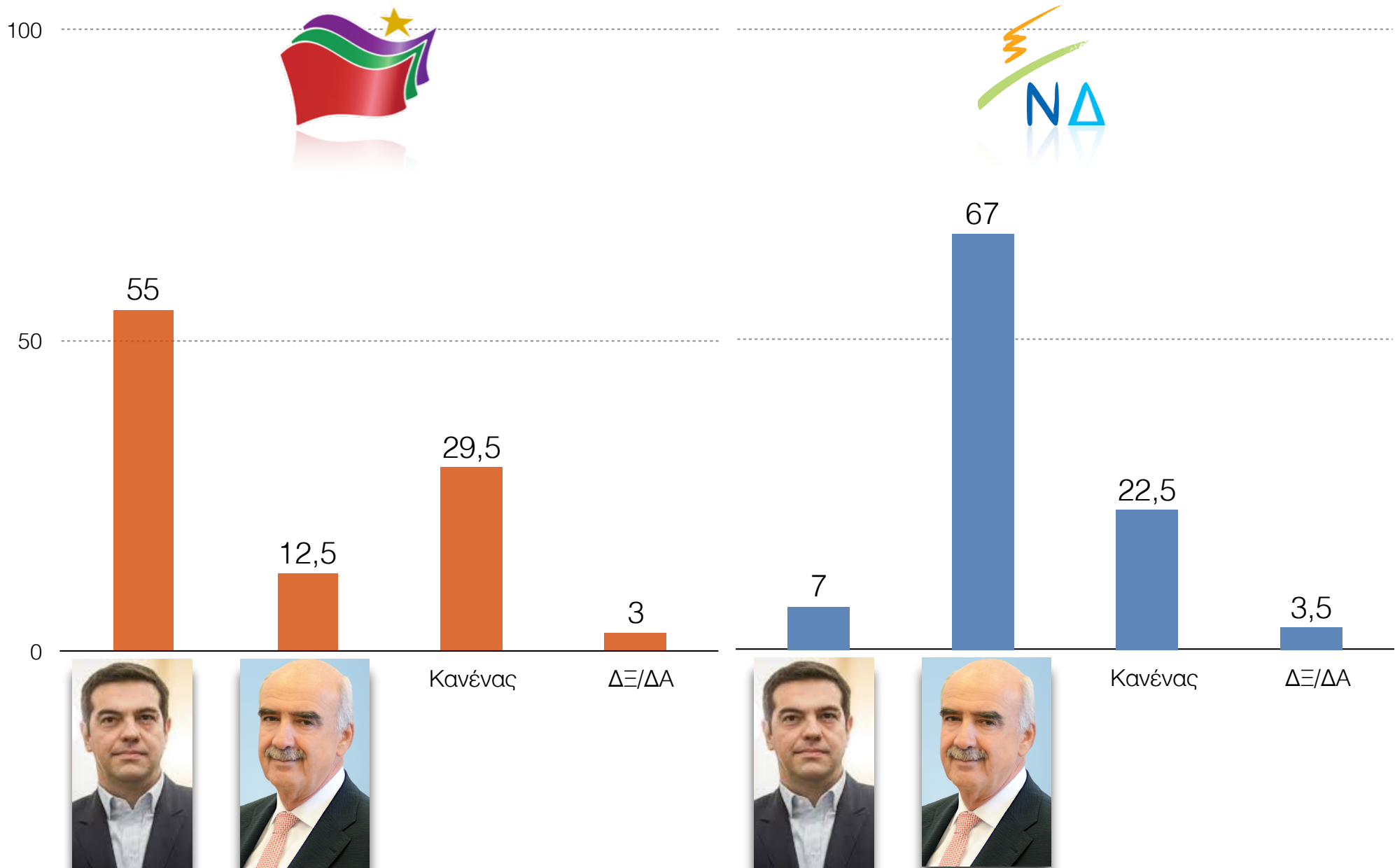
50



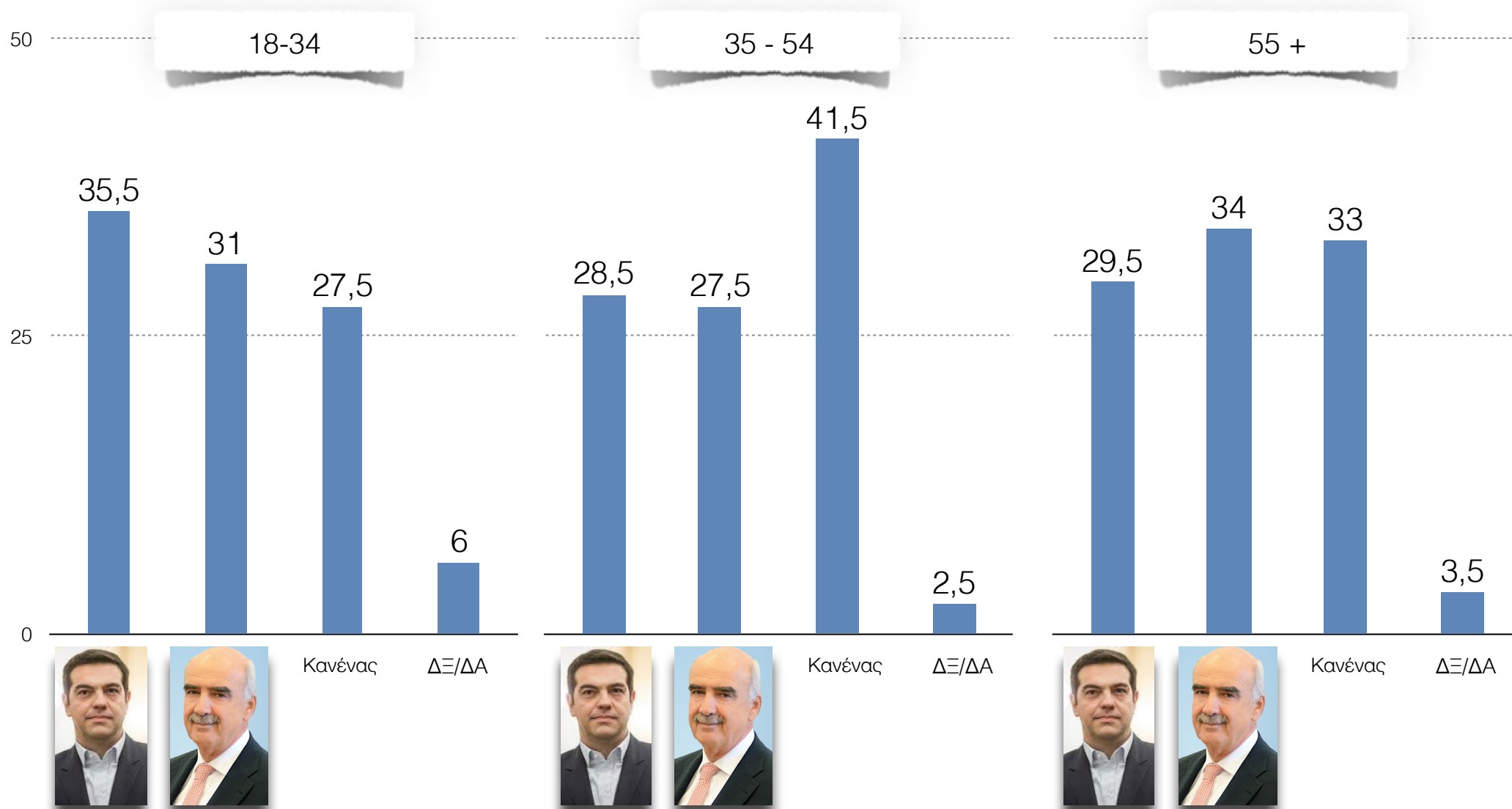
Ποιος από τους πολιτικούς αρχηγούς θεωρείτε πως βγήκε **νικητής** από το debate ;  
*ανά φύλο*



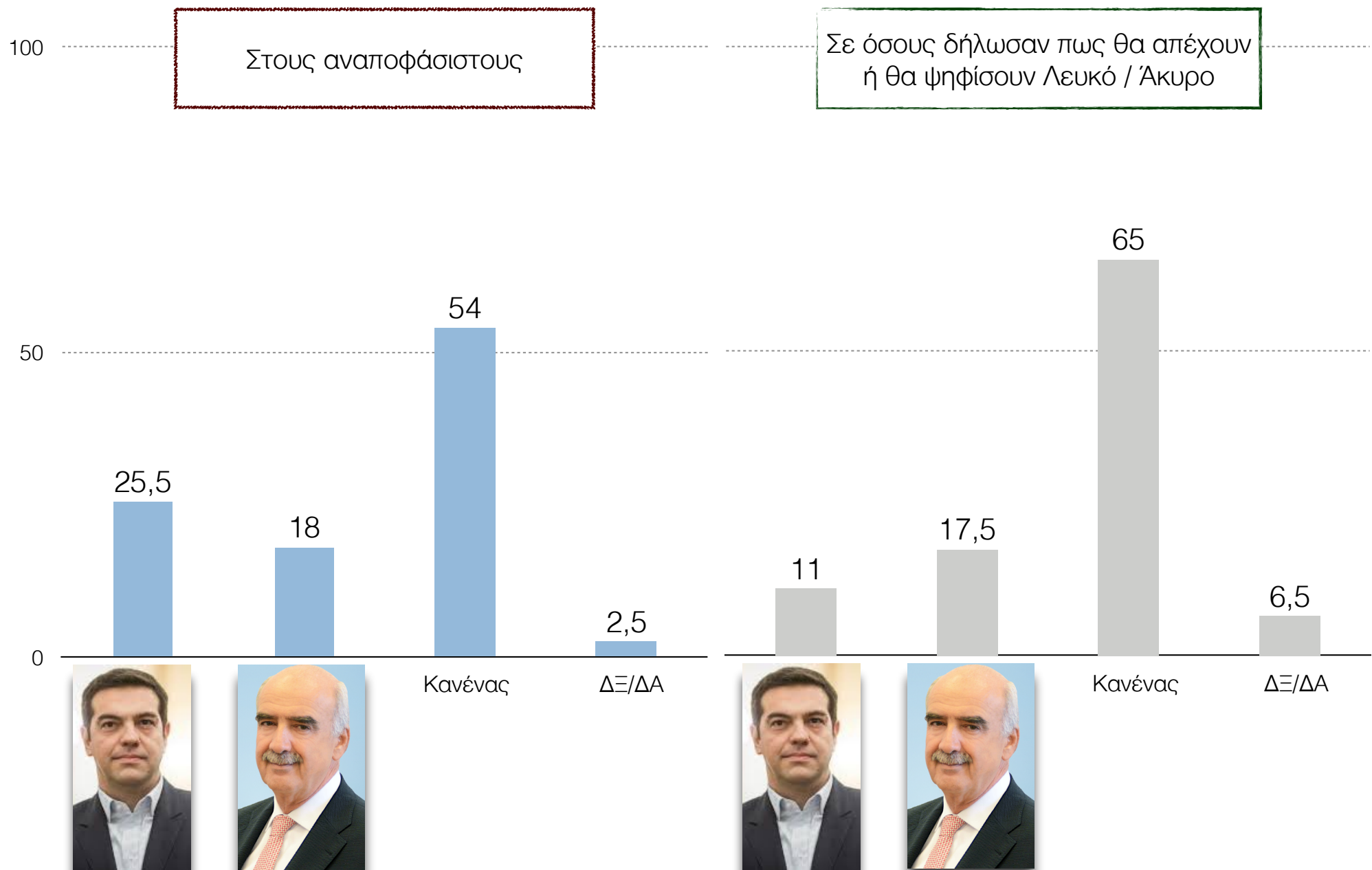
Ποιος από τους πολιτικούς αρχηγούς θεωρείτε πως βγήκε **νικητής** από το debate ;  
*ανά κομματική προτίμηση του Ιανουαρίου 2015*



Ποιος από τους πολιτικούς αρχηγούς θεωρείτε πως βγήκε **νικητής** από το debate ;  
*ανά ηλικία*

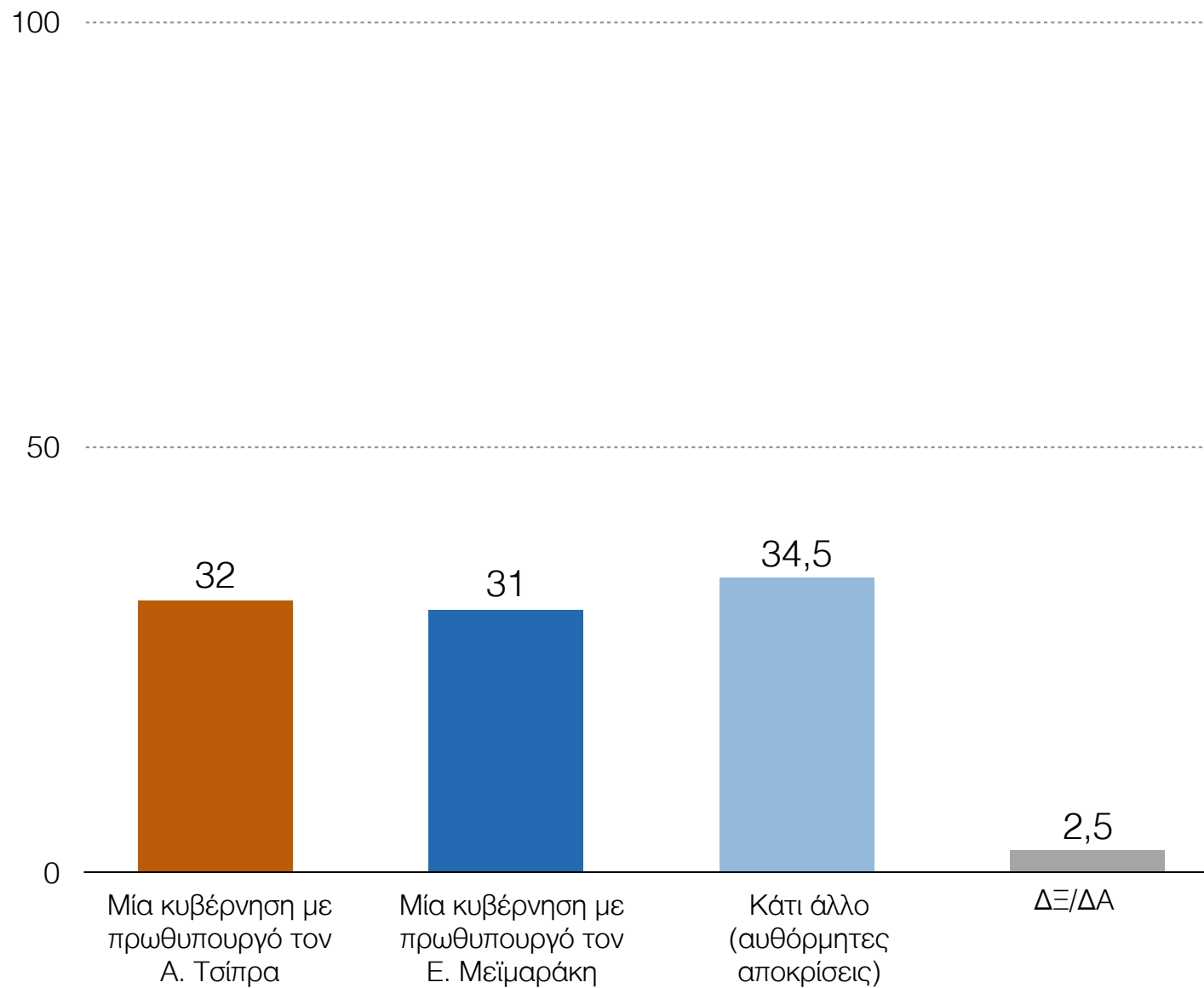


Ποιος από τους πολιτικούς αρχηγούς θεωρείτε πως βγήκε **νικητής** από το debate ;

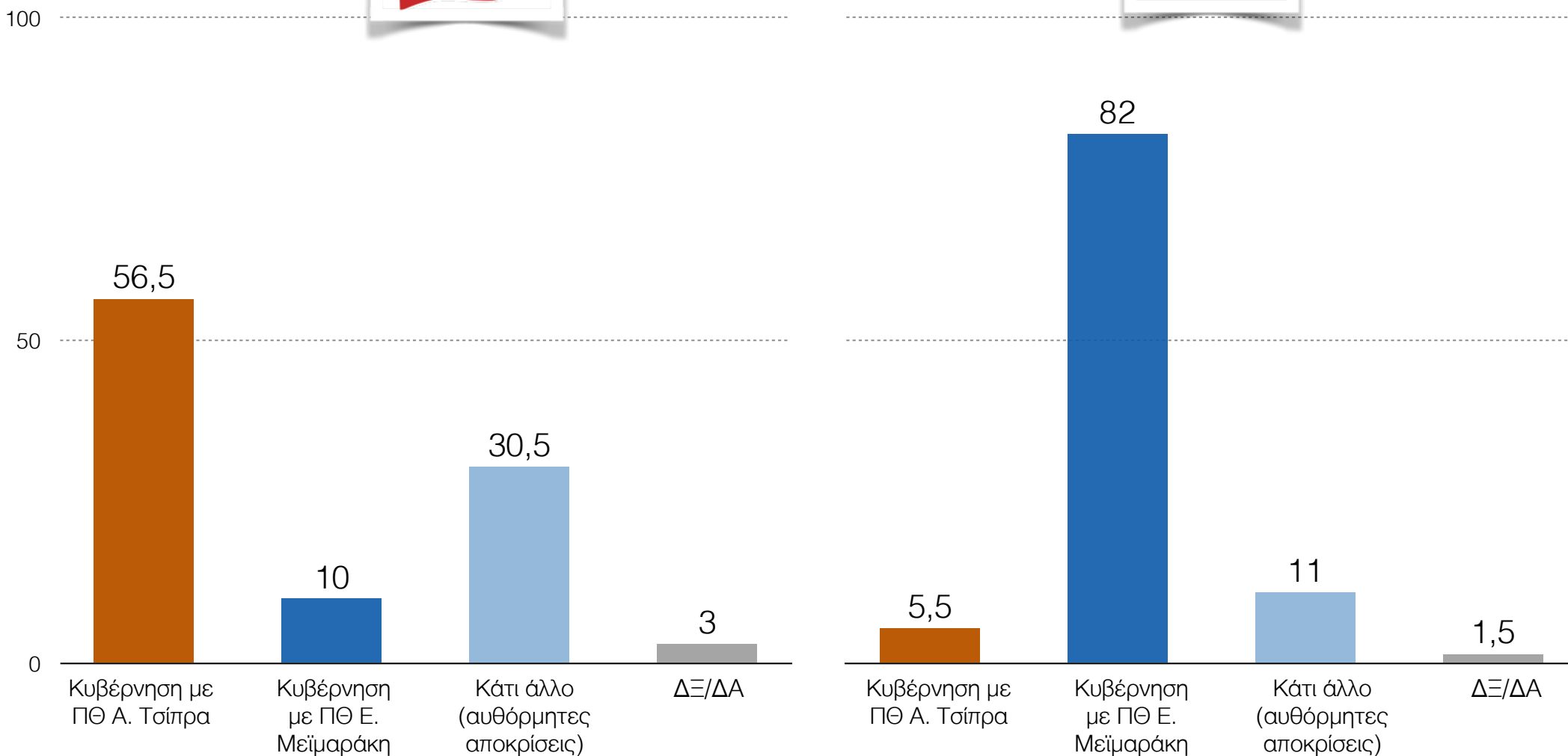


# Μετεκλογικές εξελίξεις

Ποιο από τα παρακάτω θα σας έδινε περισσότερη σιγουριά για το μέλλον ;

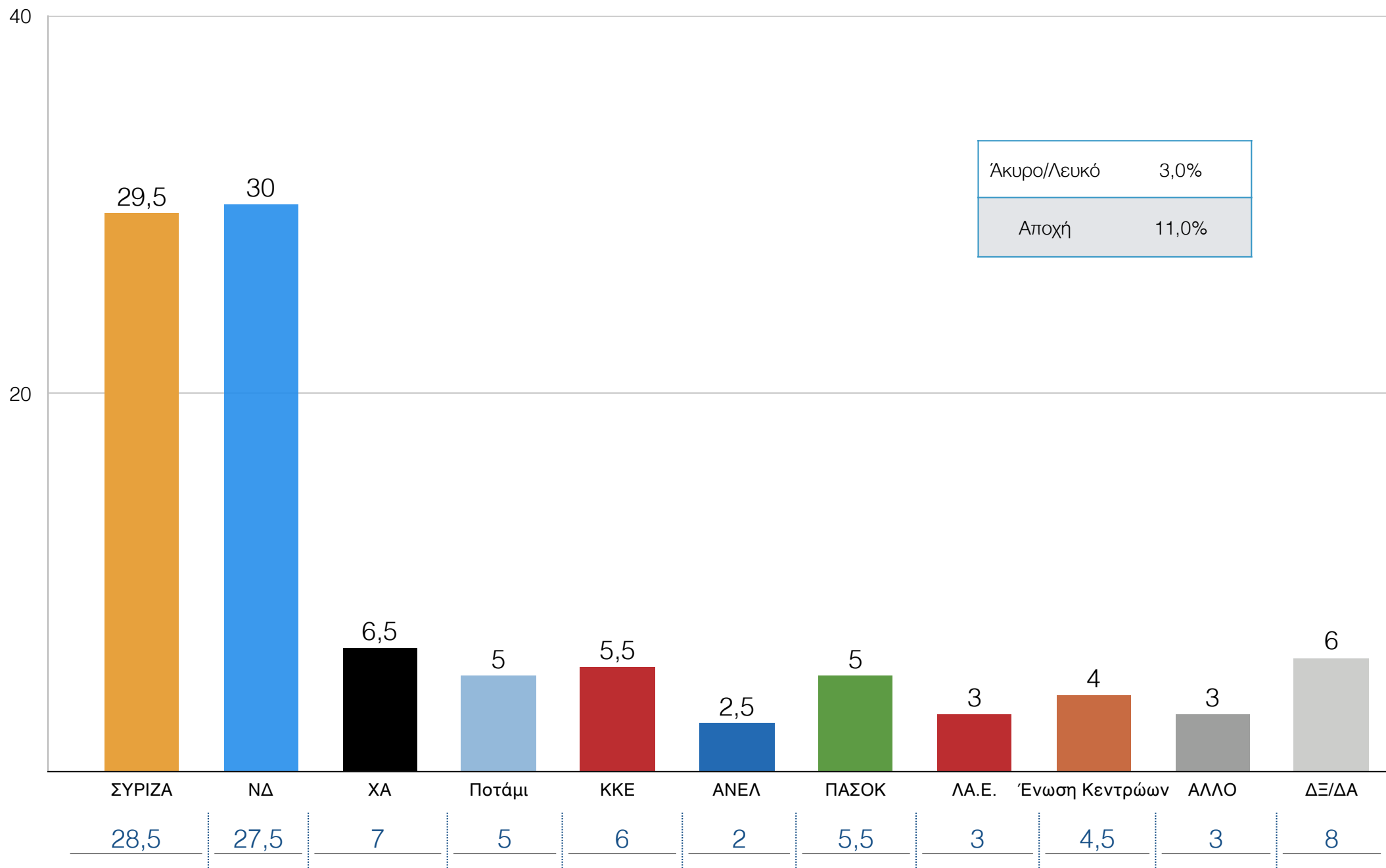


Ποιο από τα παρακάτω θα σας έδινε περισσότερη σιγουριά για το μέλλον ;  
ψηφοφόροι ΣΥΡΙΖΑ - ΝΔ



# Εκτίμηση πρόθεσης ψήφου

# Εκτίμηση πρόθεσης ψήφου βουλευτικών εκλογών

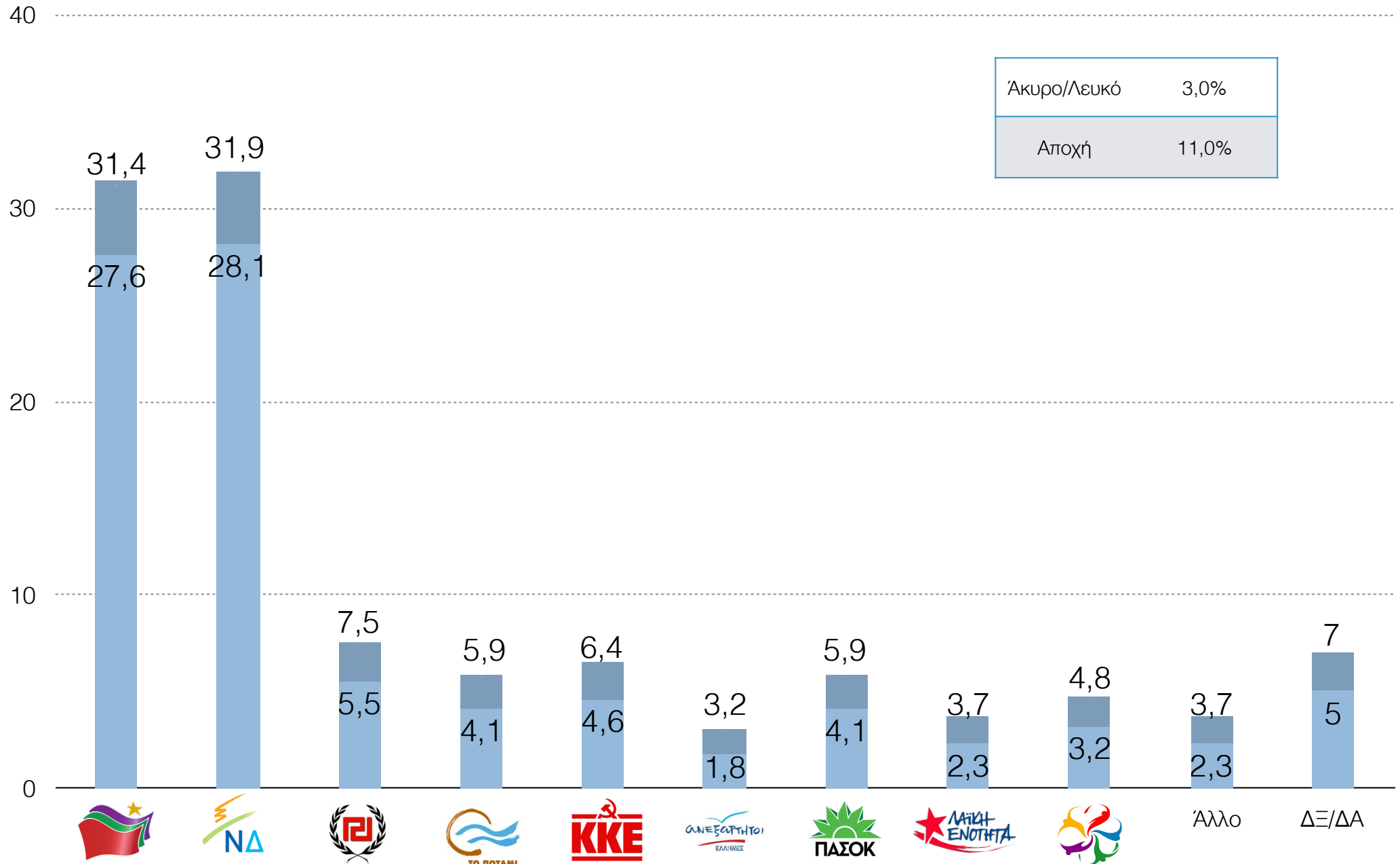


Άκυρο/Λευκό	3,0%
Αποχή	11,0%

## Πρόθεση Ψήφου βουλευτικών εκλογών

	%	Σφάλμα
ΣΥΡΙΖΑ	29,5	± 1,9
Νέα Δημοκρατία	30,0	± 1,9
Χρυσή Αυγή	6,5	± 1,0
Το Ποτάμι	5,0	± 0,9
ΚΚΕ	5,5	± 0,9
Ανεξάρτητοι Έλληνες	2,5	± 0,7
ΠαΣοΚ	5,0	± 0,9
Λαϊκή Ενότητα	3,0	± 0,7
Ένωση Κεντρώων	4,0	± 0,8
Άλλο	3,0	
ΔΞ/ΔΑ	6,0	
Στα ποσοστά δεν περιλαμβάνεται η αποχή και η επιλογή Άκυρο/Λευκό		
Άκυρο / Λευκό	3,0	
Δε θα ψηφίσω	11,0	

# Εκτίμηση πρόθεσης ψήφου βουλευτικών εκλογών - διάστημα αβεβαιότητας



## Πρόθεση Ψήφου βουλευτικών εκλογών

	%			Σφάλμα
ΣΥΡΙΖΑ	27,6	-	31,4	± 1,9
Νέα Δημοκρατία	28,1	-	31,9	± 1,9
Χρυσή Αυγή	5,5	-	7,5	± 1,0
Το Ποτάμι	4,1	-	5,9	± 0,9
ΚΚΕ	4,6	-	6,4	± 0,9
Ανεξάρτητοι Έλληνες	1,8	-	3,2	± 0,7
ΠαΣοΚ	4,1	-	5,9	± 0,9
Λαϊκή Ενότητα	2,3	-	3,7	± 0,7
Ένωση Κεντρώων	3,2	-	4,8	± 0,8
Άλλο	2,3	-	3,7	± 0,7
ΔΞ/ΔΑ	5,0	-	7,0	± 1,0
Στα ποσοστά δεν περιλαμβάνεται η αποχή και η επιλογή Άκυρο/Λευκό				
Άκυρο / Λευκό	3,0			
Δε θα ψηφίσω	11,0			

## Η προέλευση της “αποχής”

# Προέλευση ψηφοφόρων που δήλωσαν πως θα απέχουν

βάσει εκλογικής επιλογής Ιανουαρίου 2015

