

# public issue

## Πολιτικό Βαρόμετρο 95

Οκτώβριος 2011

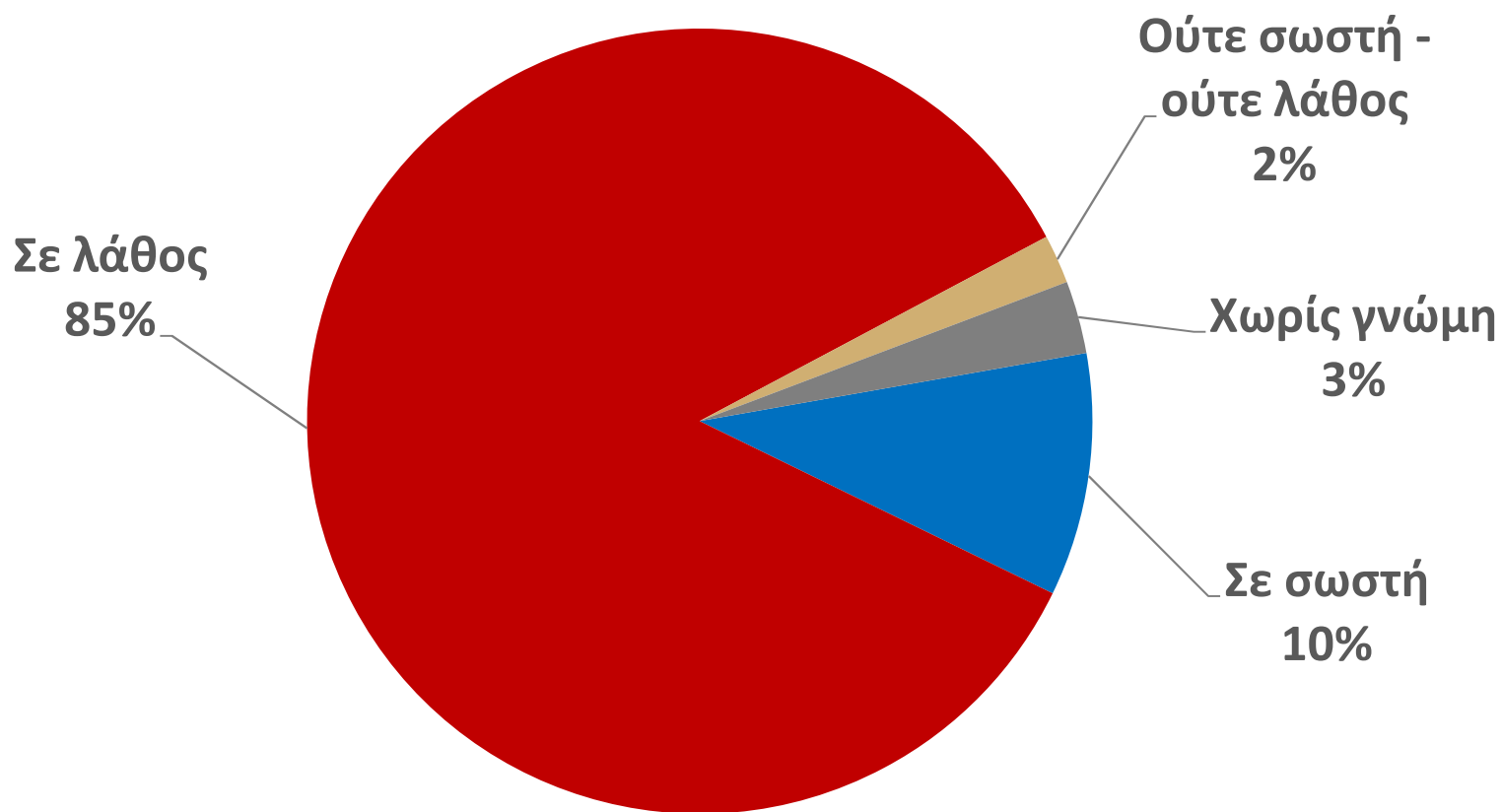
ΣΚΑΪ - ΚΑΘΗΜΕΡΙΝΗ

ΣΚΑΪ

Η ΚΑΘΗΜΕΡΙΝΗ

## Δ.1 ΚΑΤΕΥΘΥΝΣΗ ΤΗΣ ΧΩΡΑΣ

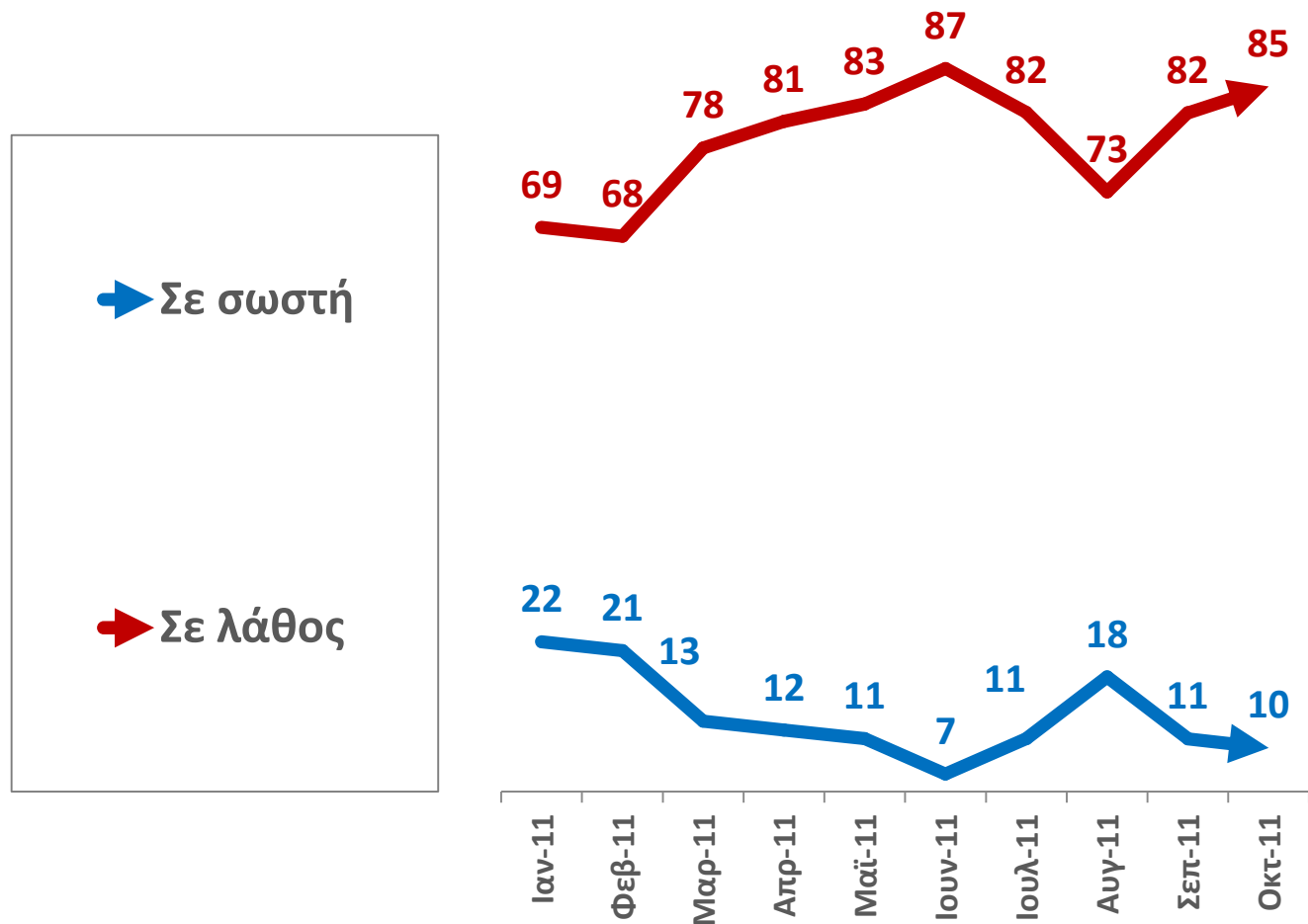
Σε γενικές γραμμές πιστεύετε ότι τα πράγματα στην Ελλάδα πηγαίνουν σε σωστή, ή σε λάθος κατεύθυνση;



## Δ.2 ΚΑΤΕΥΘΥΝΣΗ ΤΗΣ ΧΩΡΑΣ

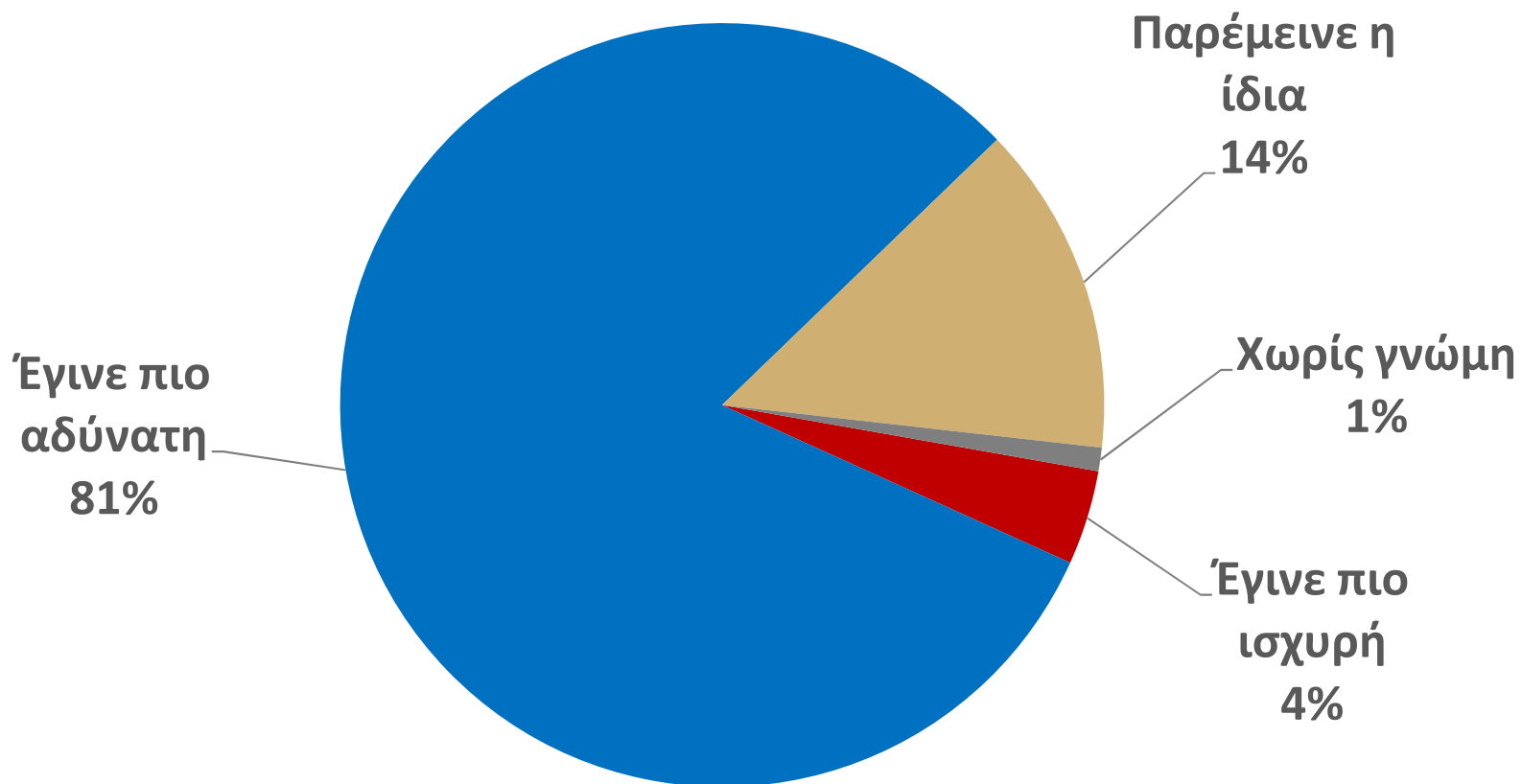
Σε γενικές γραμμές πιστεύετε ότι τα πράγματα στην Ελλάδα πηγαίνουν σε σωστή, ή σε λάθος κατεύθυνση;

Ιανουάριος – Οκτώβριος 2011



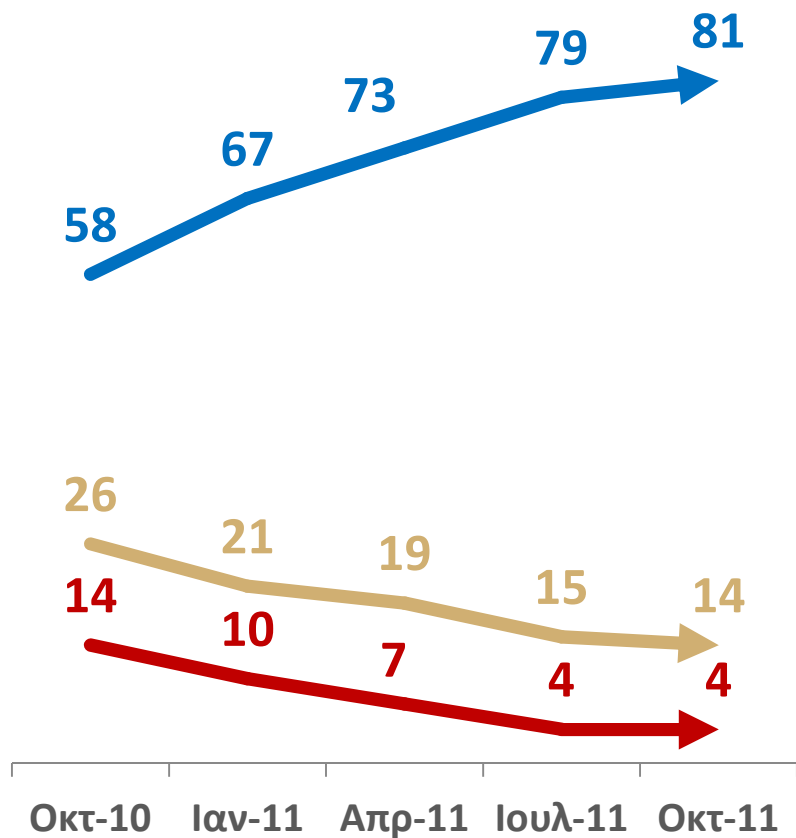
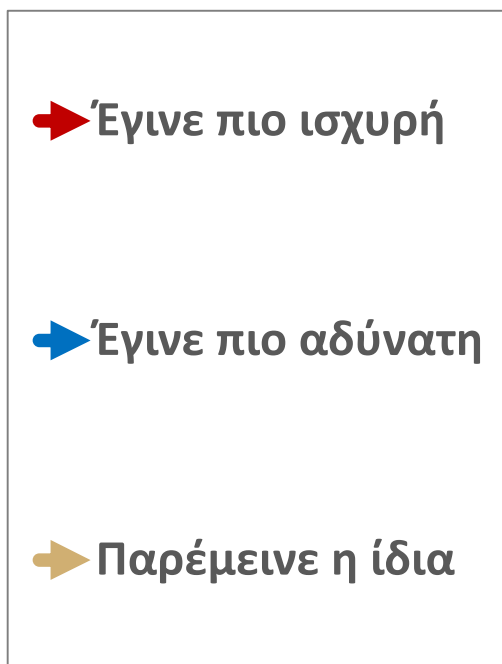
### Δ.3 ΔΙΕΘΝΗΣ ΙΣΧΥΣ ΤΗΣ ΧΩΡΑΣ

Σε σύγκριση μ' έναν χρόνο πριν, η θέση της χώρας μας στον κόσμο έγινε πιο ισχυρή, έγινε πιο αδύνατη, ή παρέμεινε η ίδια;



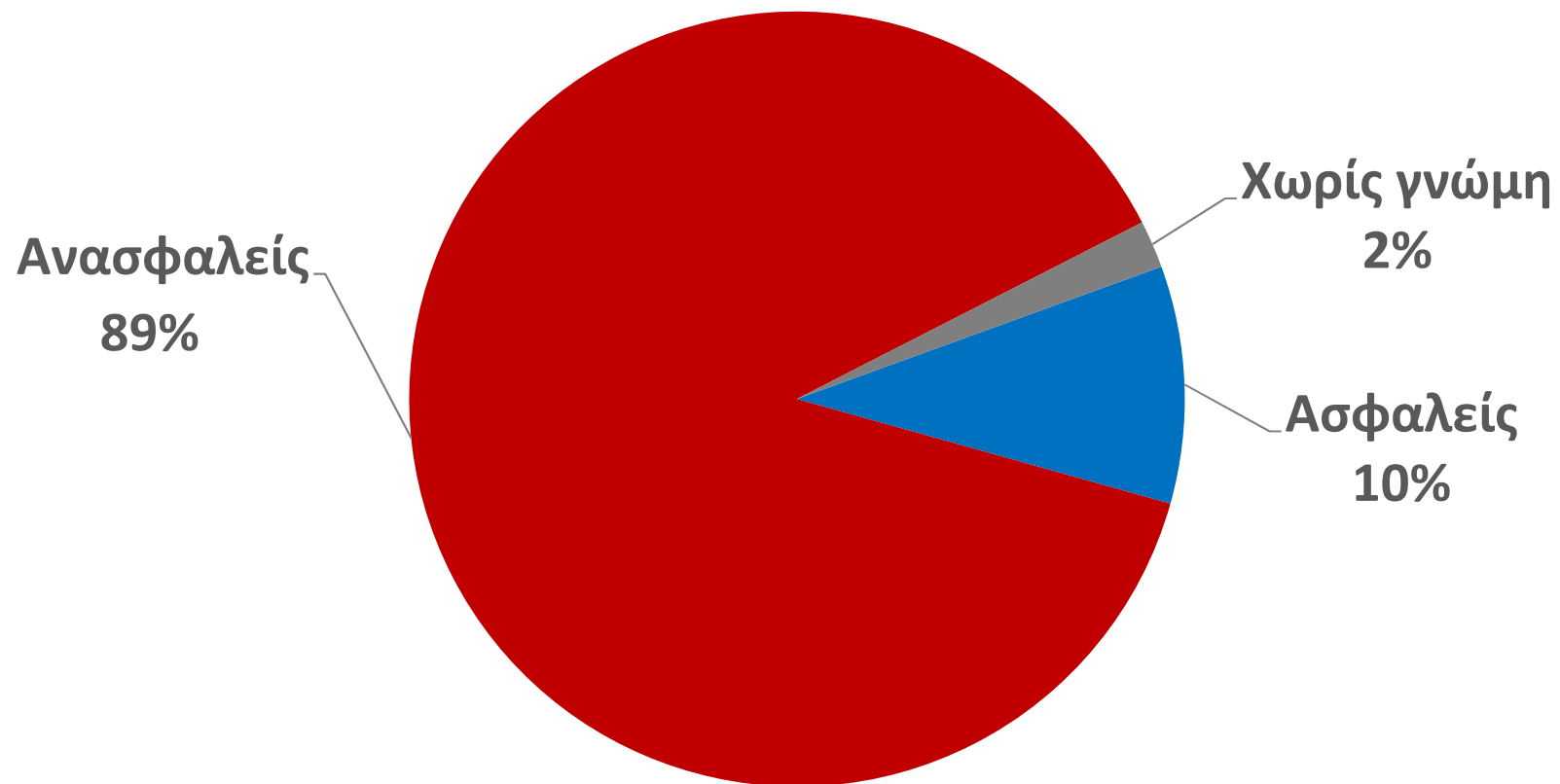
## Δ.4 ΔΙΕΘΝΗΣ ΙΣΧΥΣ ΤΗΣ ΧΩΡΑΣ

Οκτώβριος 2010 – Οκτώβριος 2011



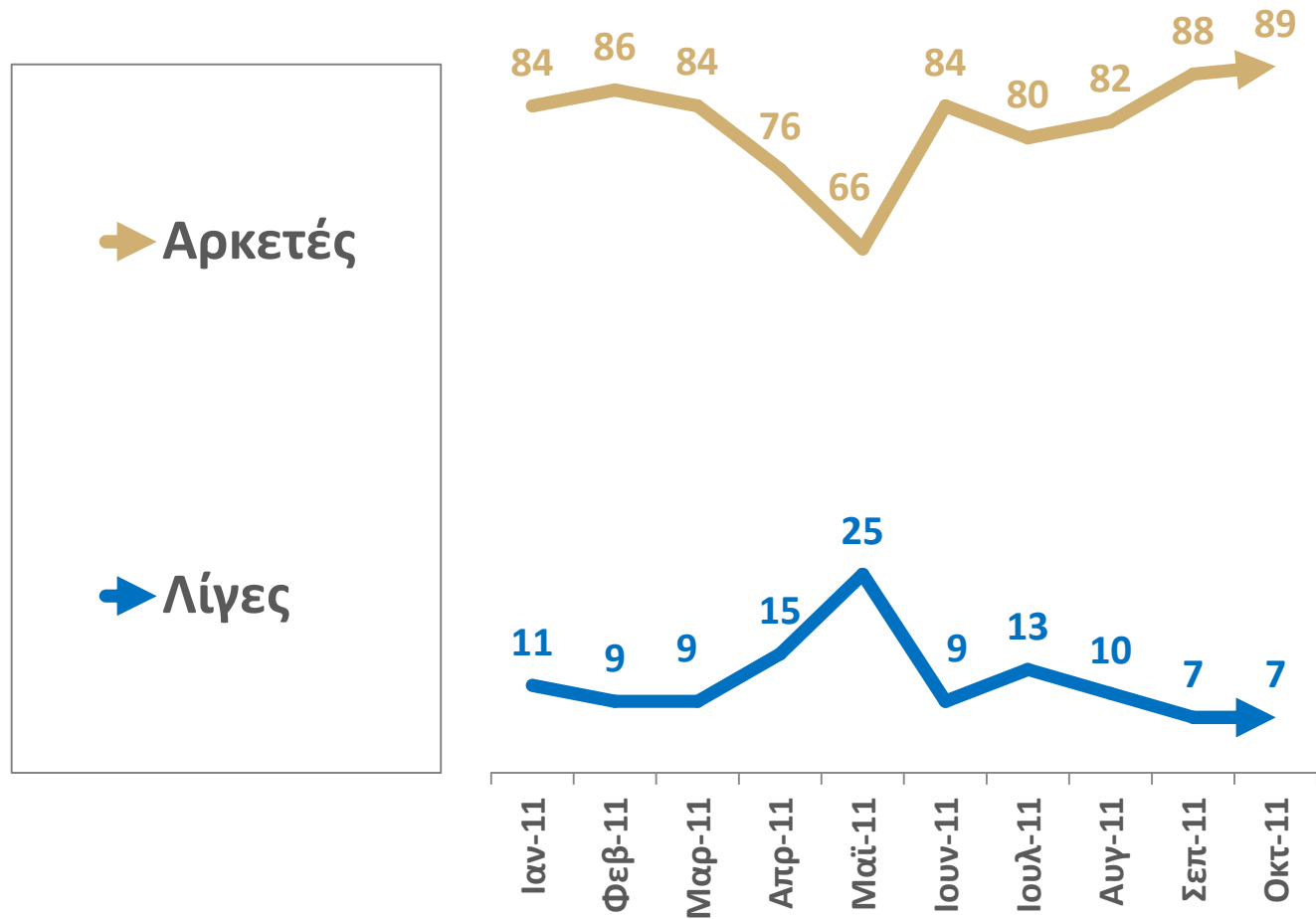
## Δ.5 ΚΟΙΝΩΝΙΚΗ ΑΝΑΣΦΑΛΕΙΑ

Όταν σκέπτεστε το μέλλον σας τα επόμενα χρόνια, πόσο σίγουρος/η αισθάνεστε;



## Δ.6 ΠΡΟΣΔΟΚΙΕΣ ΓΙΑ ΤΙΣ ΚΟΙΝΩΝΙΚΕΣ ΣΥΓΚΡΟΥΣΕΙΣ ΣΤΟΥΣ ΠΡΟΣΕΧΕΙΣ ΜΗΝΕΣ

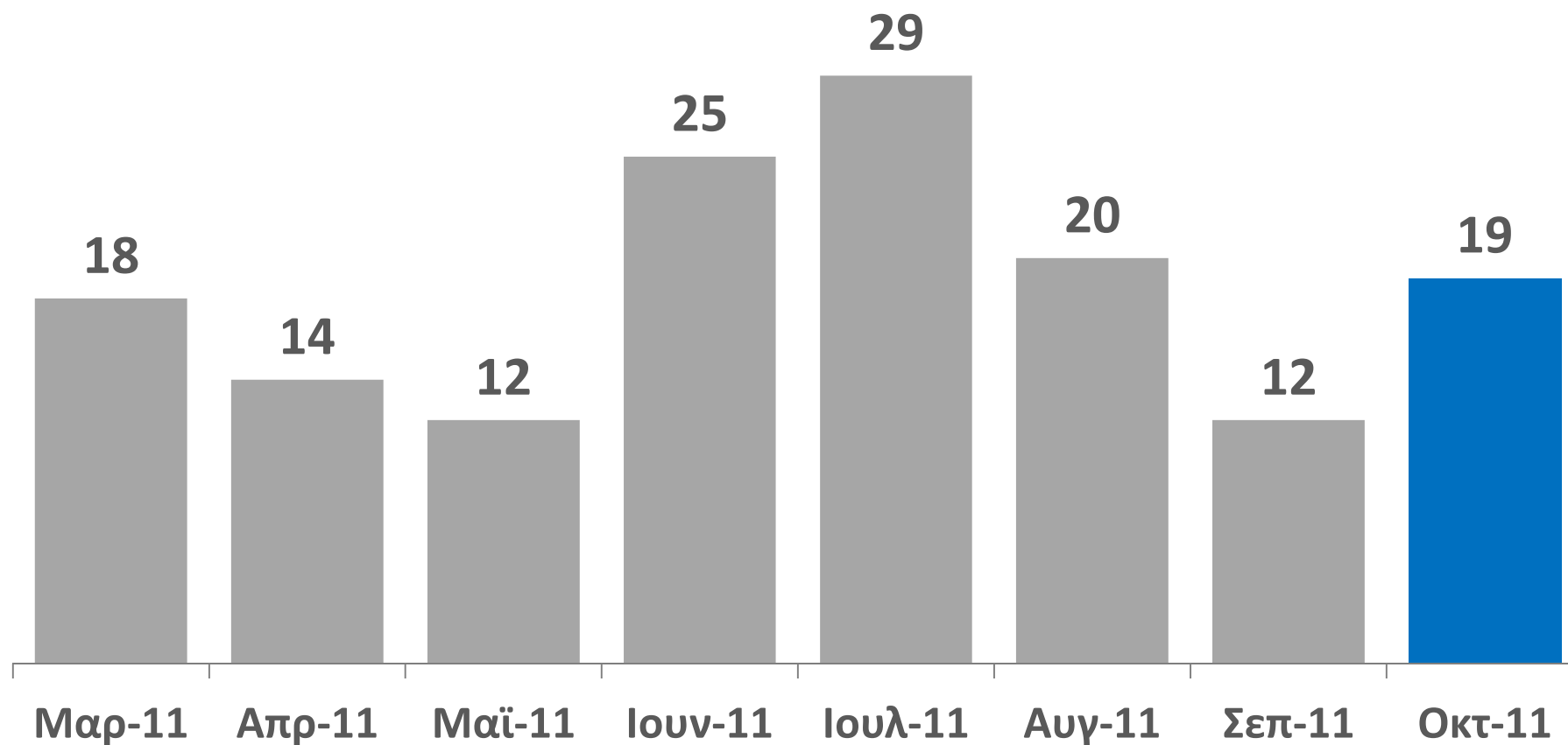
Τους επόμενους δύο – τρεις μήνες τι προβλέπετε; Θα γίνουν αρκετές, ή λίγες απεργίες και κινητοποιήσεις;  
Ιανουάριος – Οκτώβριος 2011



## Δ.7 ΣΥΜΜΕΤΟΧΗ ΣΕ ΑΠΕΡΓΙΕΣ/ΔΙΑΔΗΛΩΣΕΙΣ/ΠΟΡΕΙΕΣ

Τον τελευταίο μήνα, εσείς, έτυχε να πάρετε μέρος σε κάποια απεργία, συγκέντρωση, διαδήλωση, πορεία, ή κάποια άλλη κινητοποίηση, ή εκδήλωση;

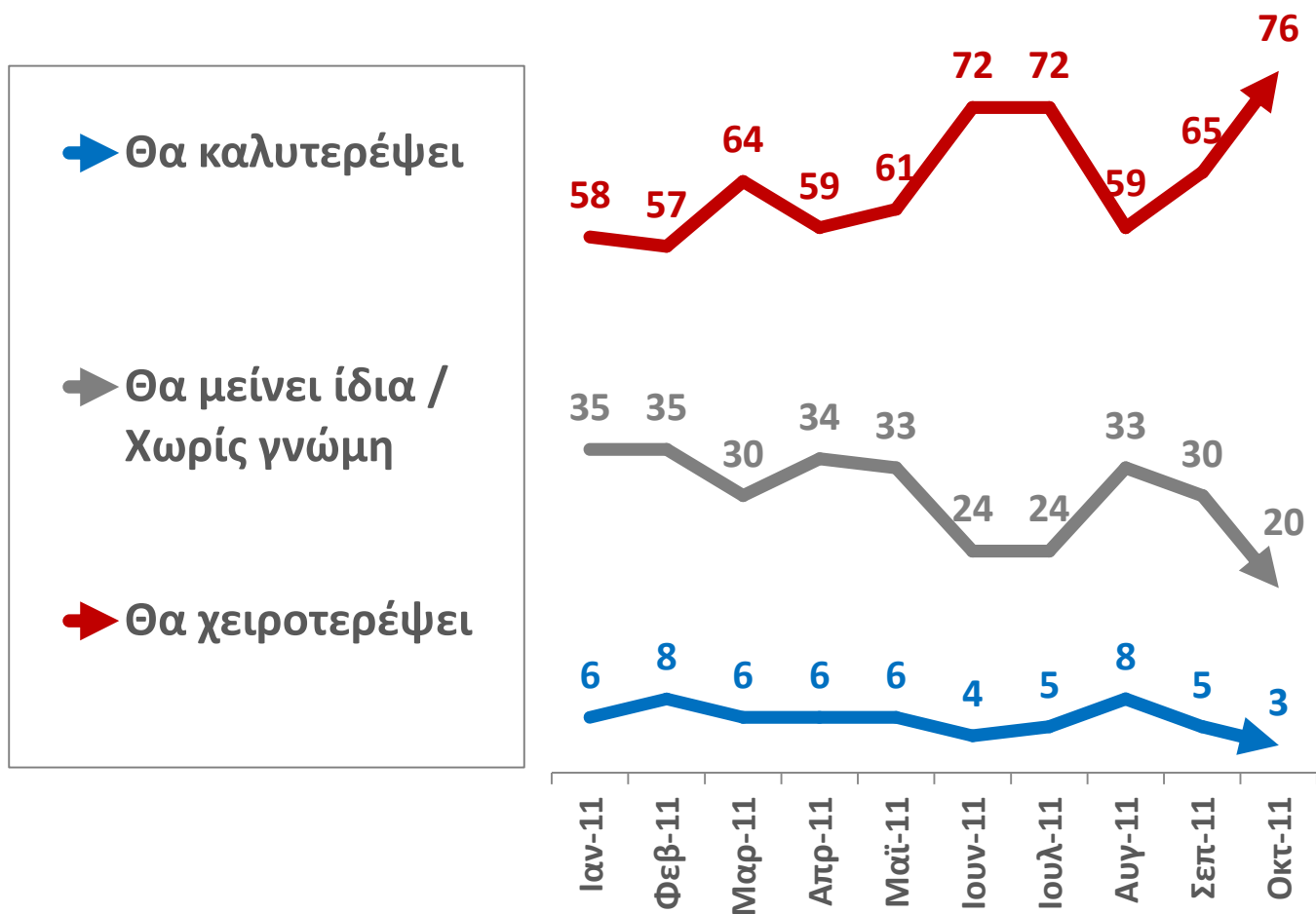
Μάρτιος – Οκτώβριος 2011






## Δ.8 ΠΡΟΣΔΟΚΙΕΣ ΓΙΑ ΤΗΝ ΠΡΟΣΩΠΙΚΗ ΟΙΚΟΝΟΜΙΚΗ ΚΑΤΑΣΤΑΣΗ

Ιανουάριος – Οκτώβριος 2011



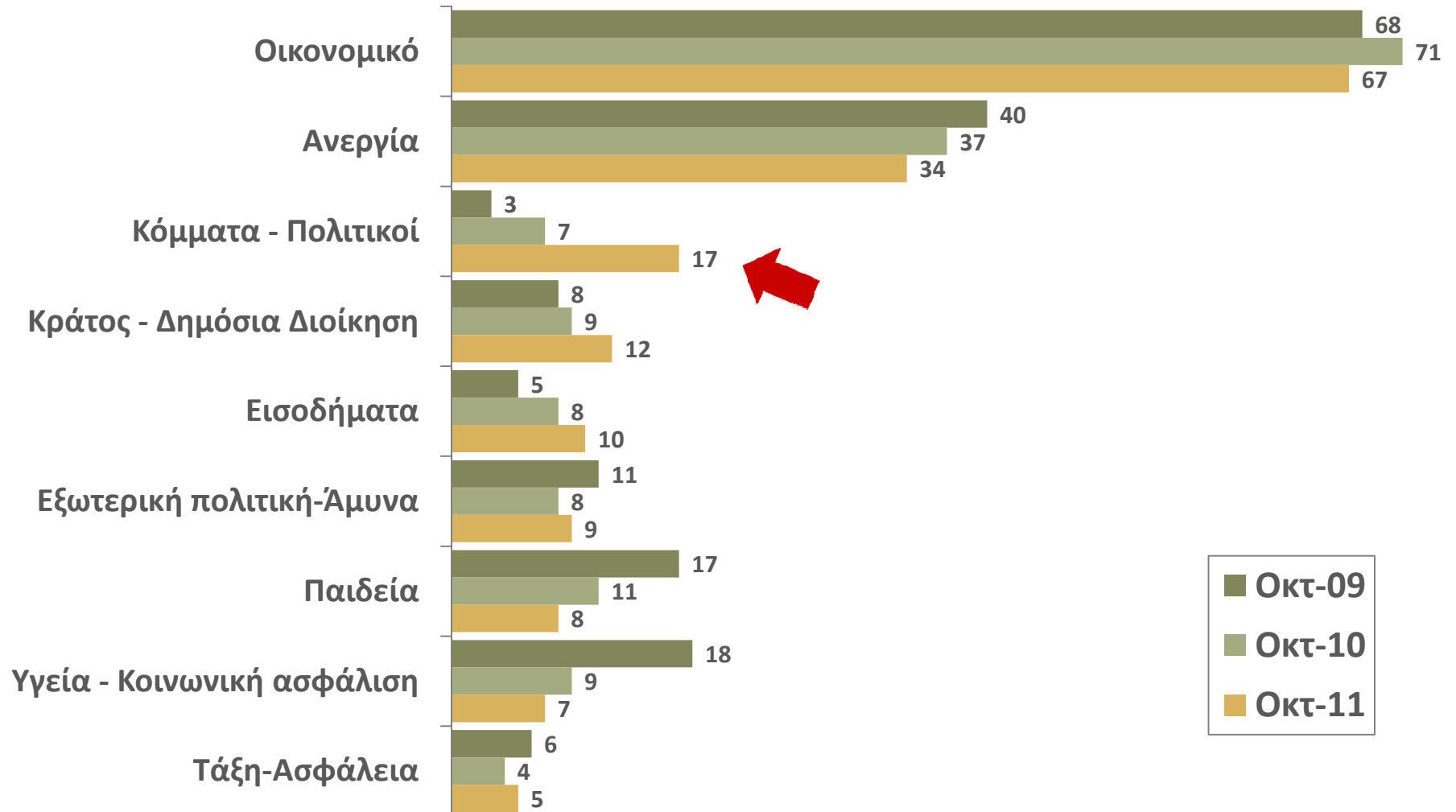
## Δ.9 ΠΡΟΣΔΟΚΙΕΣ ΓΙΑ ΤΗΝ ΑΠΟΤΑΜΙΕΥΣΗ

Στους επόμενους 12 μήνες πόσο πιθανό είναι να αποταμιεύσετε, ή να βάλετε στην άκρη κάποια χρήματα;



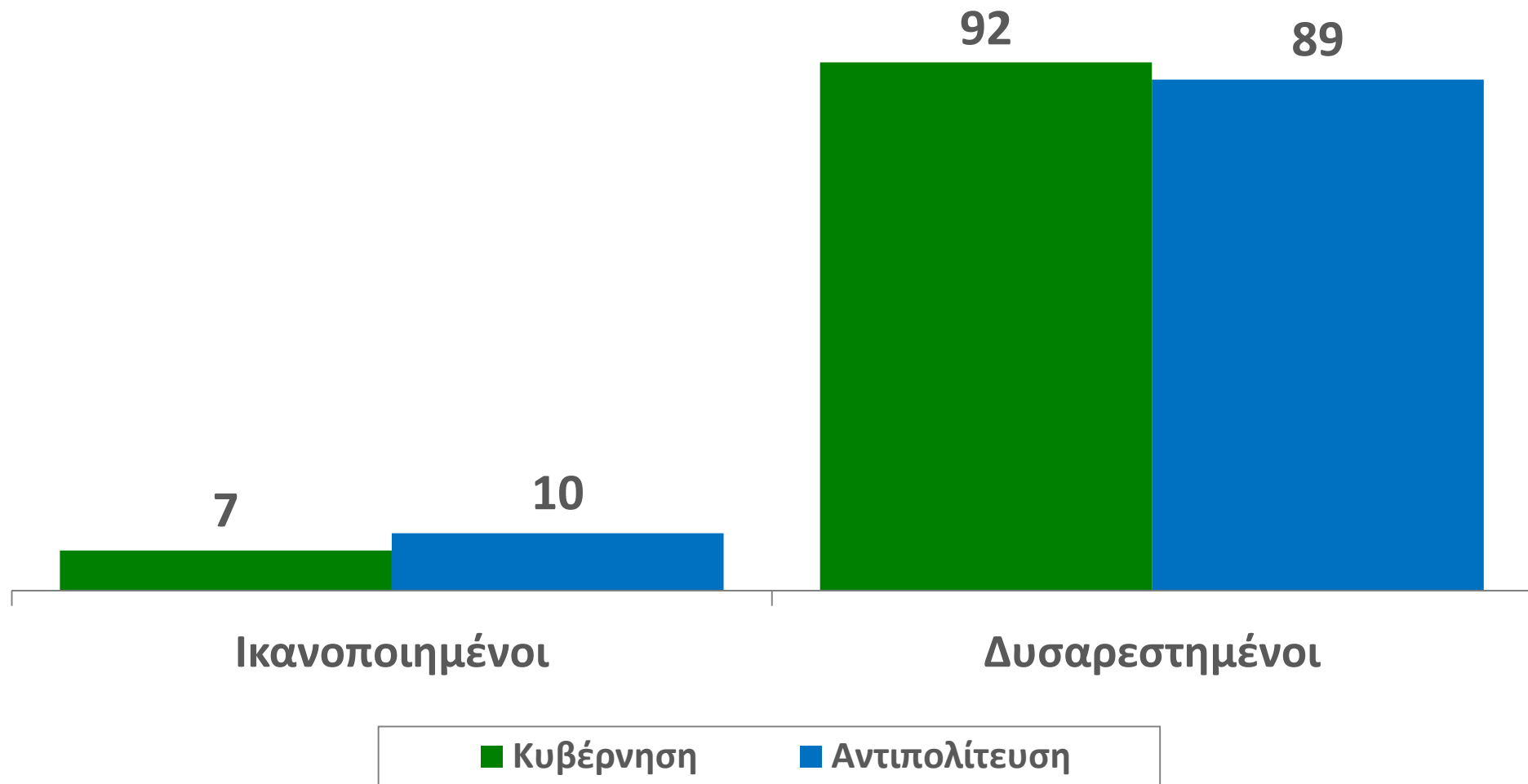
# Δ.10 ΤΟ ΣΗΜΑΝΤΙΚΟΤΕΡΟ ΠΡΟΒΛΗΜΑ ΤΗΣ ΧΩΡΑΣ

Αυθόρμητες, πολλαπλές απαντήσεις  
2009 - 2011



## Δ.11 ΙΚΑΝΟΠΟΙΗΣΗ ΑΠΟ ΤΗ ΛΕΙΤΟΥΡΓΙΑ ΤΗΣ ΚΥΒΕΡΝΗΣΗΣ & ΤΗΣ ΑΞΙΩΜΑΤΙΚΗΣ ΑΝΤΙΠΟΛΙΤΕΥΣΗΣ

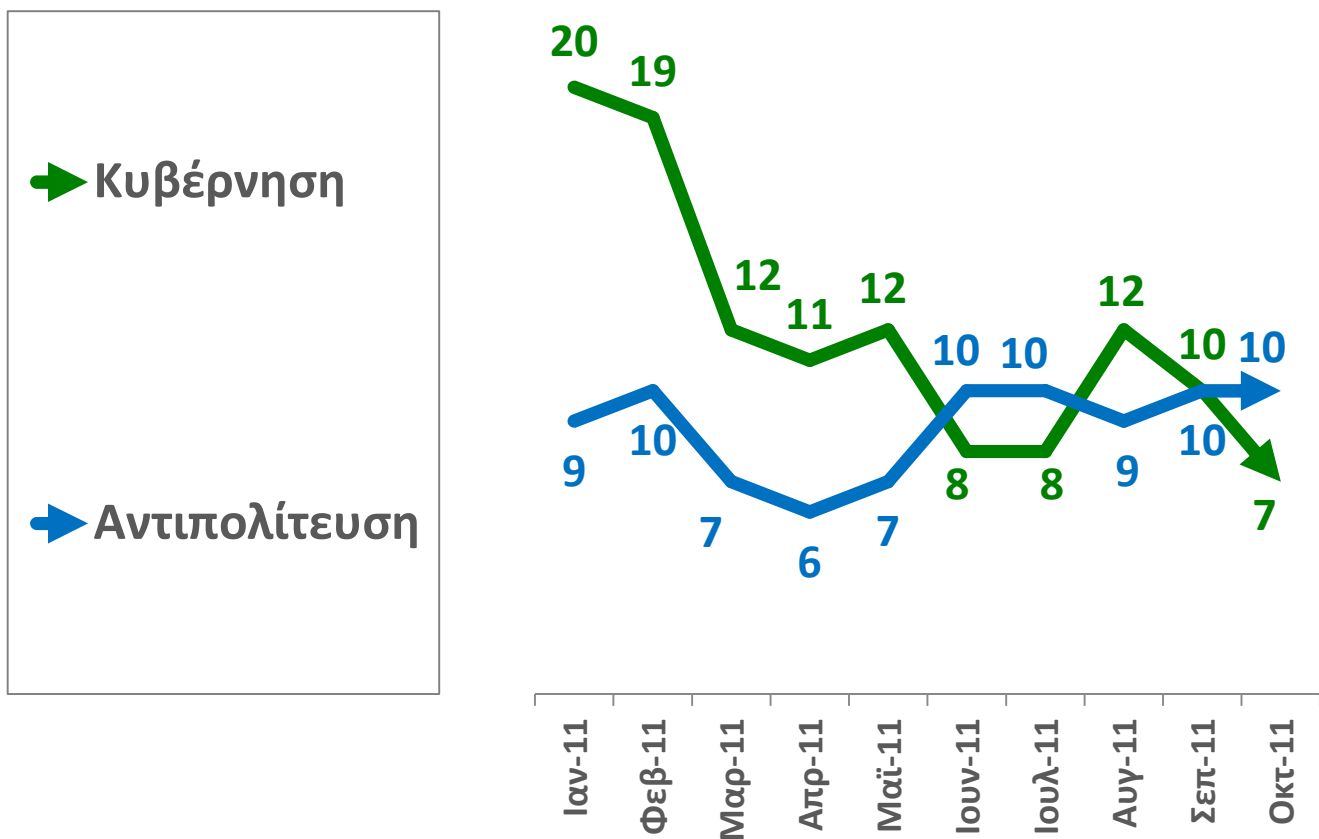
Από τον τρόπο που η [κυβέρνηση/αντιπολίτευση] αντιμετωπίζει τα προβλήματα της χώρας, πόσο ικανοποιημένος/η αισθάνεστε;



## Δ.12 ΙΚΑΝΟΠΟΙΗΣΗ ΑΠΟ ΤΗ ΛΕΙΤΟΥΡΓΙΑ ΤΗΣ ΚΥΒΕΡΝΗΣΗΣ & ΤΗΣ ΑΞΙΩΜΑΤΙΚΗΣ ΑΝΤΙΠΟΛΙΤΕΥΣΗΣ

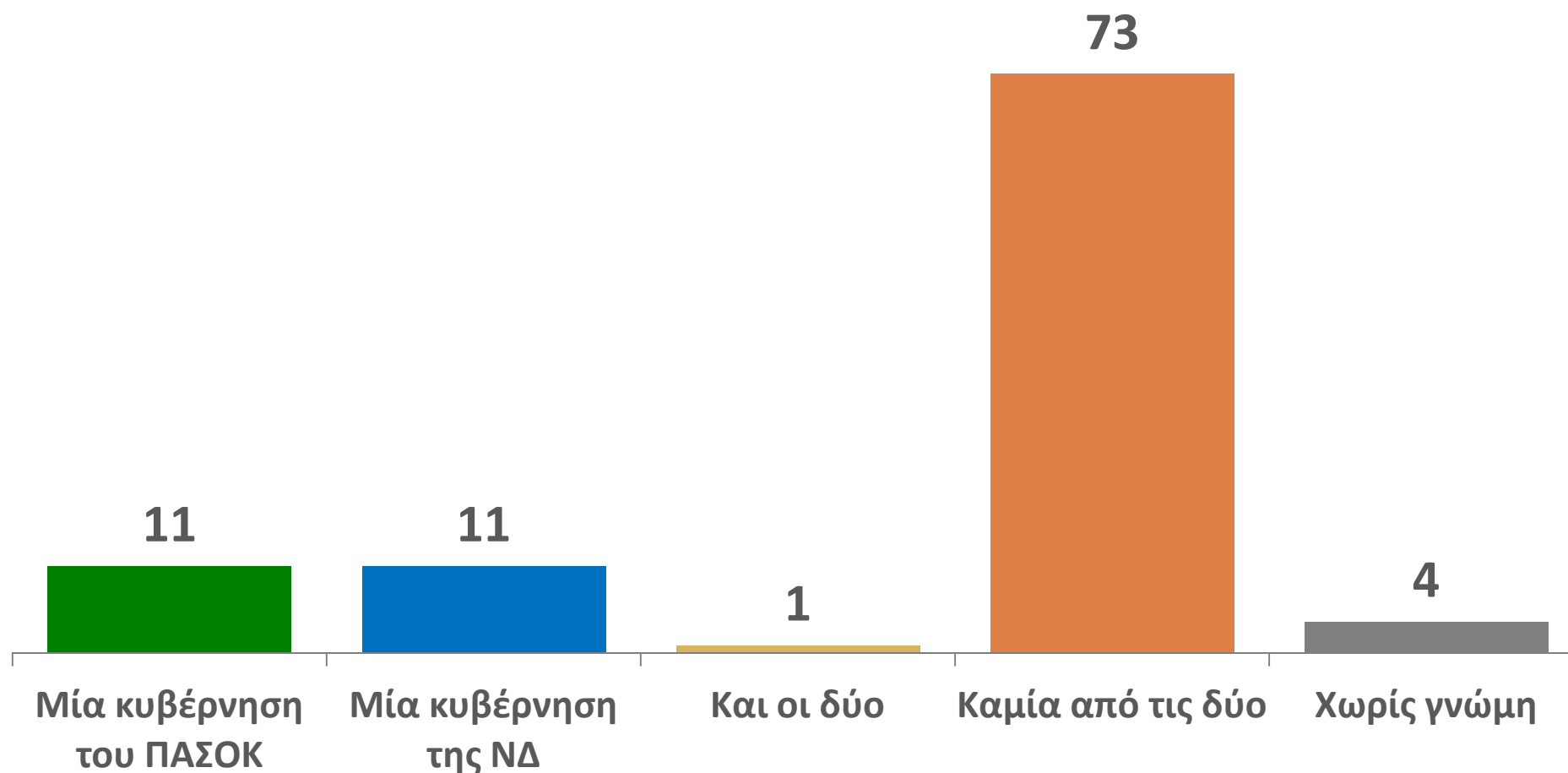
Ικανοποιημένοι από Κυβέρνηση / Αντιπολίτευση

Ιανουάριος – Οκτώβριος 2011



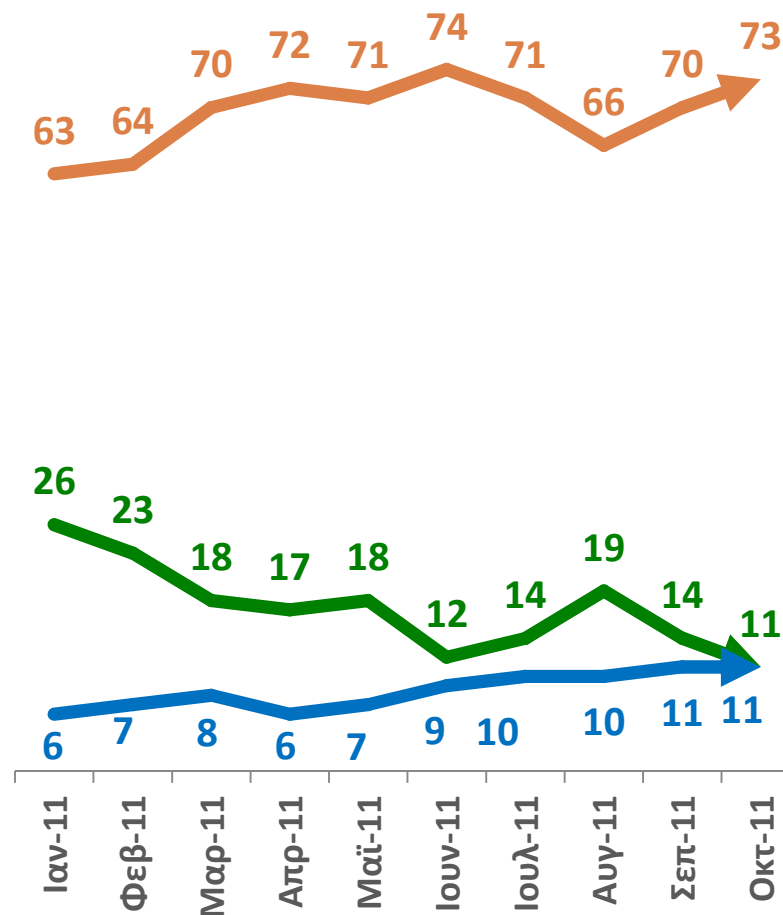
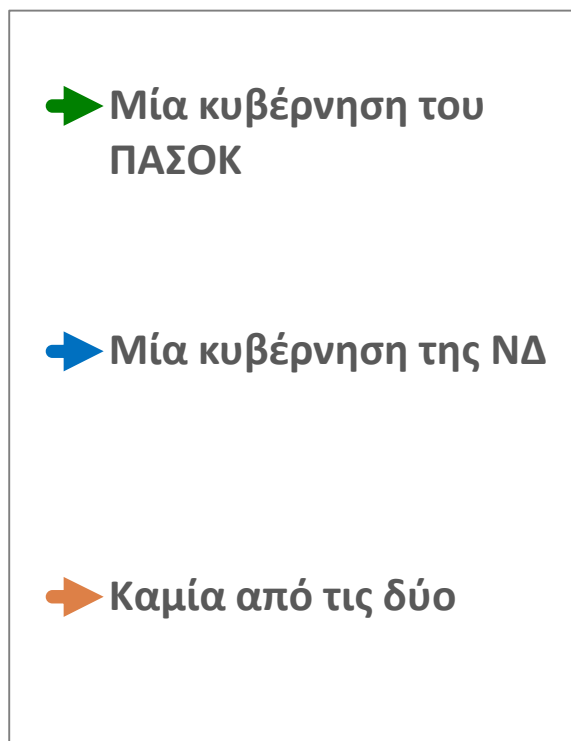
## Δ.13 ΚΑΛΥΤΕΡΗ ΚΥΒΕΡΝΗΣΗ ΓΙΑ ΤΗ ΧΩΡΑ

Ανεξάρτητα από το τι ψηφίζετε, ποια κυβέρνηση νομίζετε ότι μπορεί να αντιμετωπίσει καλύτερα τα προβλήματα της χώρας; Μία κυβέρνηση του ΠΑΣΟΚ, ή μία κυβέρνηση της Νέας Δημοκρατίας;



# Δ.14 ΚΑΛΥΤΕΡΗ ΚΥΒΕΡΝΗΣΗ ΓΙΑ ΤΗ ΧΩΡΑ

Ιανουάριος – Οκτώβριος 2011



## Δ.15 ΔΗΜΟΤΙΚΟΤΗΤΑ ΠΟΛΙΤΙΚΩΝ ΑΡΧΗΓΩΝ

«Θα σας διαβάσω τώρα έναν κατάλογο με ονόματα πολιτικών προσώπων και θα ήθελα να μου πείτε τι γνώμη έχετε για αυτούς: θετική ή αρνητική;»

Γιώργος Καρατζαφέρης

57

38

Αλέξης Τσίπρας

58

36

Αντώνης Σαμαράς

59

35

Αλέκα Παπαρήγα

68

27

Γιώργος Παπανδρέου

73

23

■ ΑΡΝΗΤΙΚΗ

■ ΘΕΤΙΚΗ



## Δ.16 ΔΗΜΟΤΙΚΟΤΗΤΑ ΠΟΛΙΤΙΚΩΝ ΑΡΧΗΓΩΝ

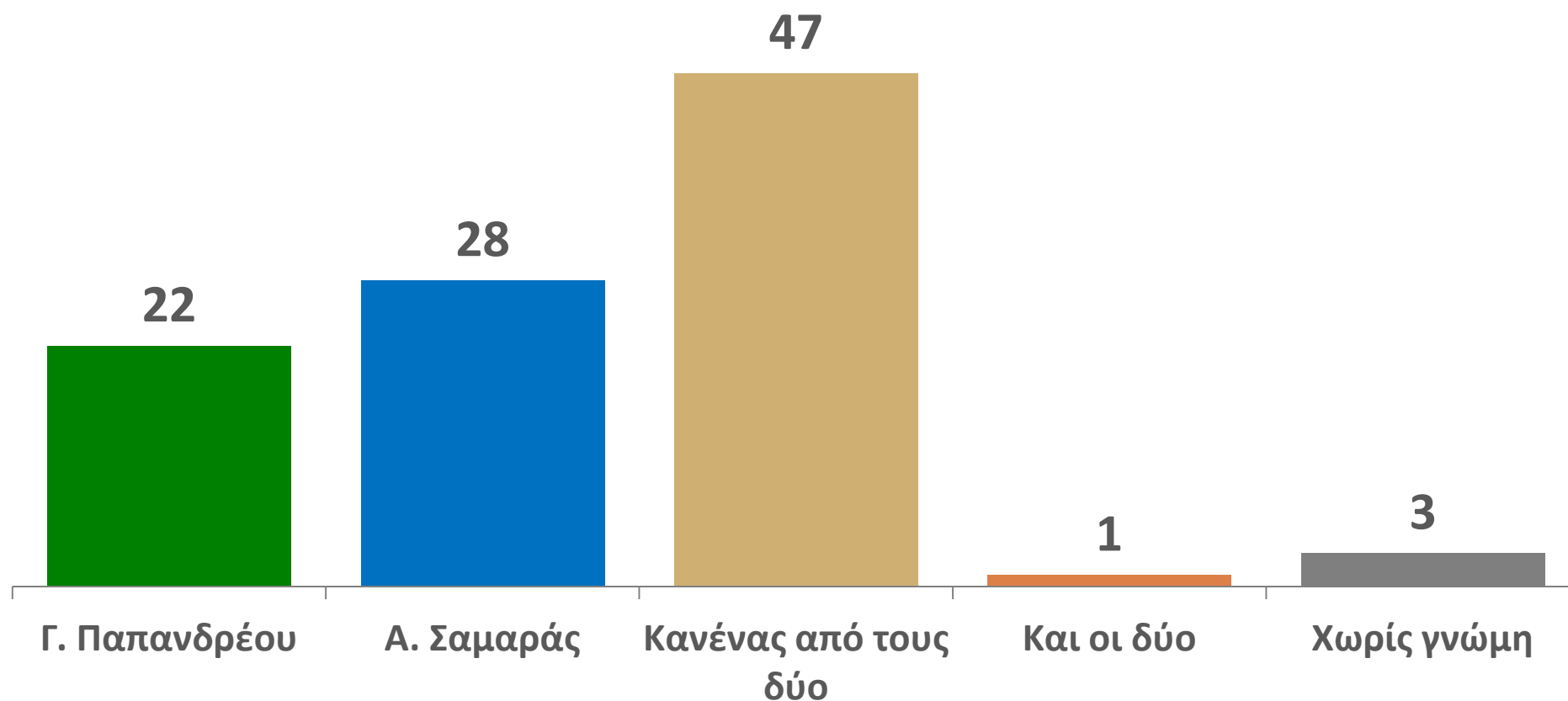
Θετικές γνώμες

Σεπτέμβριος – Οκτώβριος 2011

	Σεπ-11	Οκτ-11	Μεταβολή	
Γ. Παπανδρέου	30	23	-7	↓
Α. Σαμαράς	37	35	-2	↓
Γ. Καρατσαφέρης	37	38	+1	↑
Α. Τσίπρας	34	36	+2	↑
Α. Παπαρήγα	28	27	-1	↓

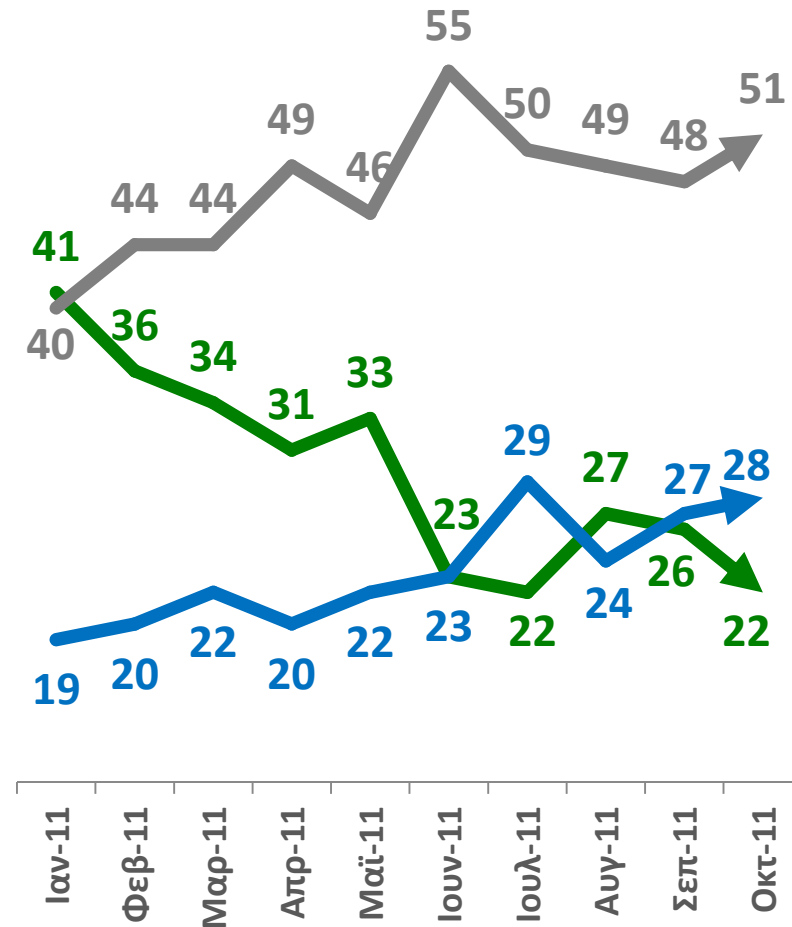
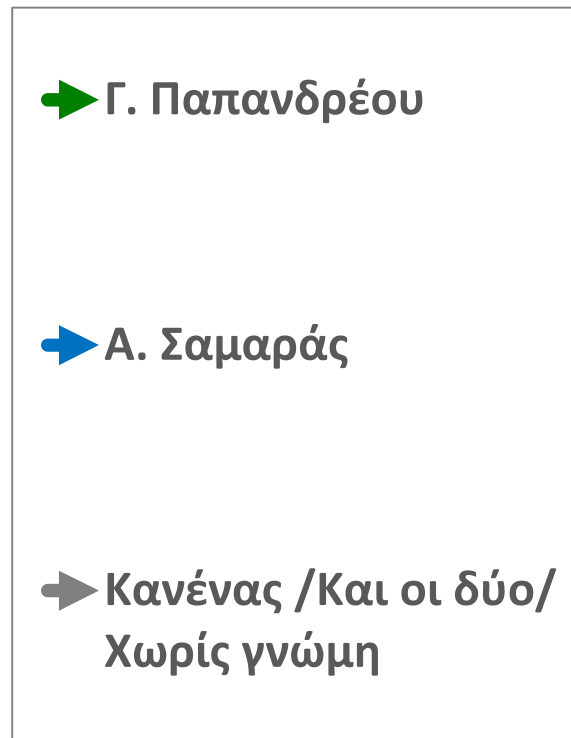
## Δ.17 ΚΑΤΑΛΛΗΛΟΤΕΡΟΣ ΠΡΩΘΥΠΟΥΡΓΟΣ

Ανάμεσα στον κ. Γ. Παπανδρέου και στον κ. Α. Σαμαρά, ποιος θα λέγατε ότι είναι ο καταλληλότερος για Πρωθυπουργός της χώρας, ο κ. Α. Σαμαράς, ή ο κ. Γ. Παπανδρέου;



## Δ.18 ΚΑΤΑΛΛΗΛΟΤΕΡΟΣ ΠΡΩΘΥΠΟΥΡΓΟΣ

Ιανουάριος – Οκτώβριος 2011



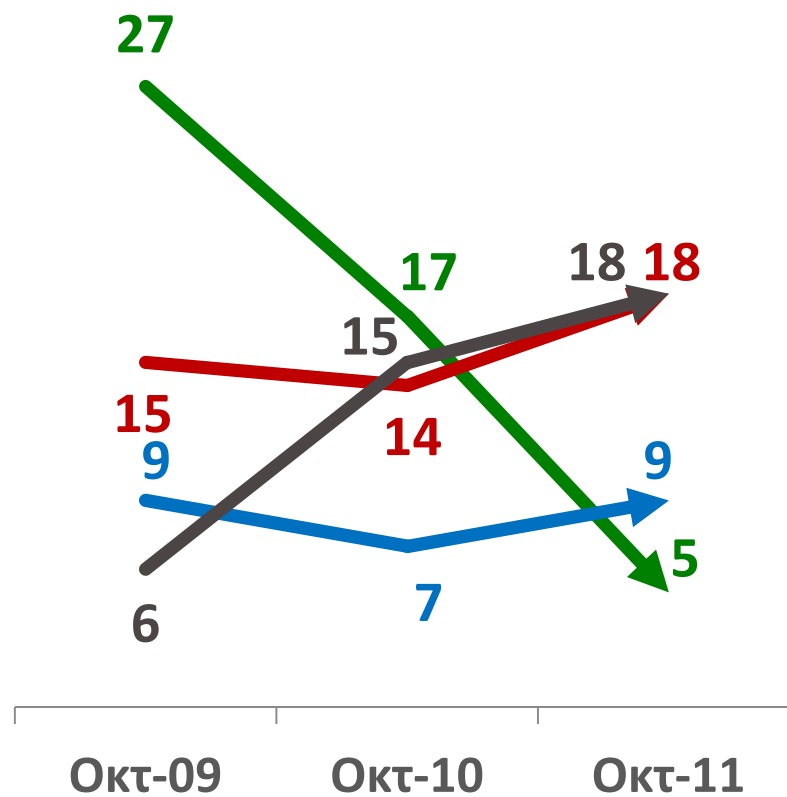
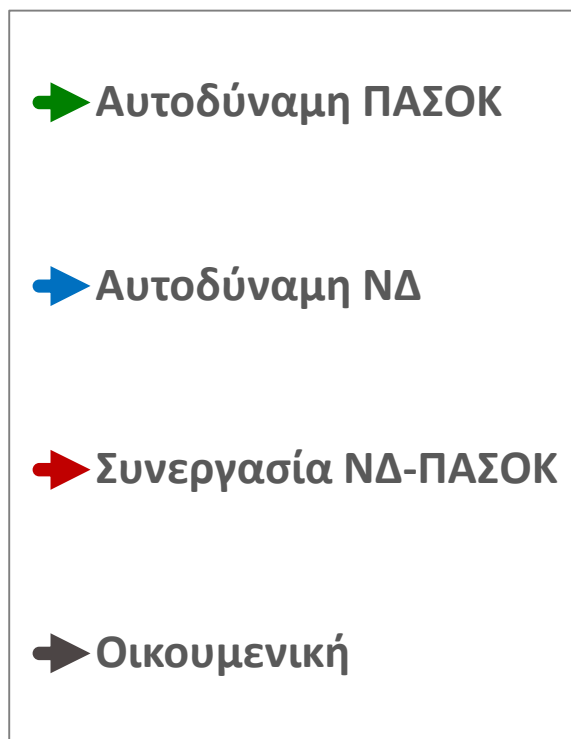
## Δ.19 ΓΝΩΜΗ ΓΙΑ ΤΗ ΜΟΡΦΗ ΤΗΣ ΔΙΑΚΥΒΕΡΝΗΣΗΣ

Κατά τη γνώμη σας, μετά τις επόμενες βουλευτικές εκλογές, όποτε και αν γίνουν ποια θα ήταν η καλύτερη λύση για τη χώρα: Μια αυτοδύναμη κυβέρνηση Νέας Δημοκρατίας, μια αυτοδύναμη κυβέρνηση ΠΑΣΟΚ, μια κυβέρνηση συνεργασίας Νέας Δημοκρατίας και ΠΑΣΟΚ, μια κυβέρνηση συνεργασίας ΠΑΣΟΚ και ΣΥΡΙΖΑ, μια κυβέρνηση συνεργασίας Νέας Δημοκρατίας και ΛΑΟΣ;



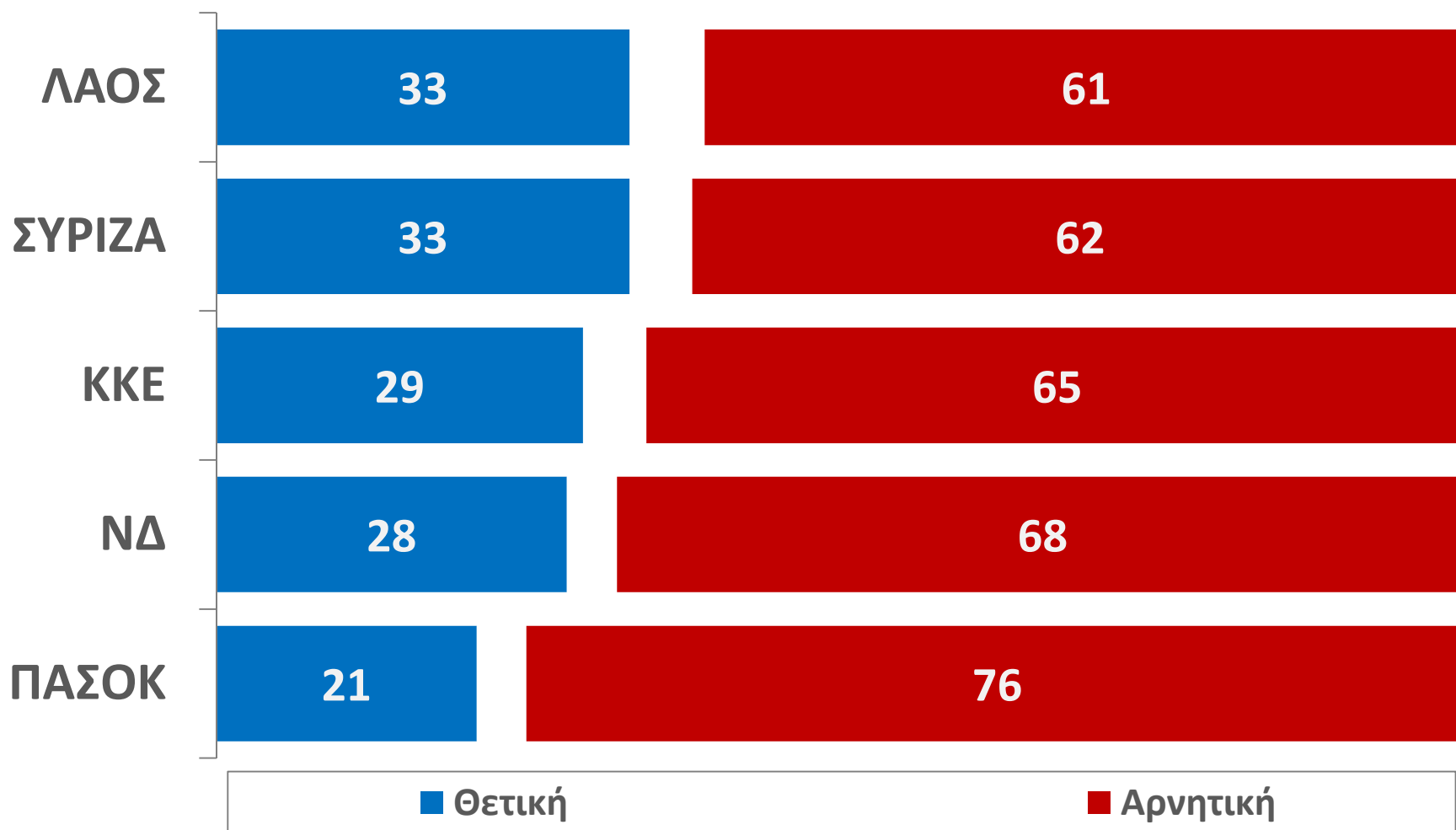
# Δ.20 ΓΝΩΜΗ ΓΙΑ ΤΗ ΜΟΡΦΗ ΤΗΣ ΔΙΑΚΥΒΕΡΝΗΣΗΣ

2009 - 2011



## Δ.21 ΔΗΜΟΤΙΚΟΤΗΤΑ ΠΟΛΙΤΙΚΩΝ ΚΟΜΜΑΤΩΝ

«Ανεξάρτητα από τις κομματικές σας προτιμήσεις, θα ήθελα να μου πείτε τι γνώμη έχετε για τα ακόλουθα πολιτικά κόμματα: θετική ή αρνητική;»



## Δ.22 ΔΗΜΟΤΙΚΟΤΗΤΑ ΠΟΛΙΤΙΚΩΝ ΚΟΜΜΑΤΩΝ

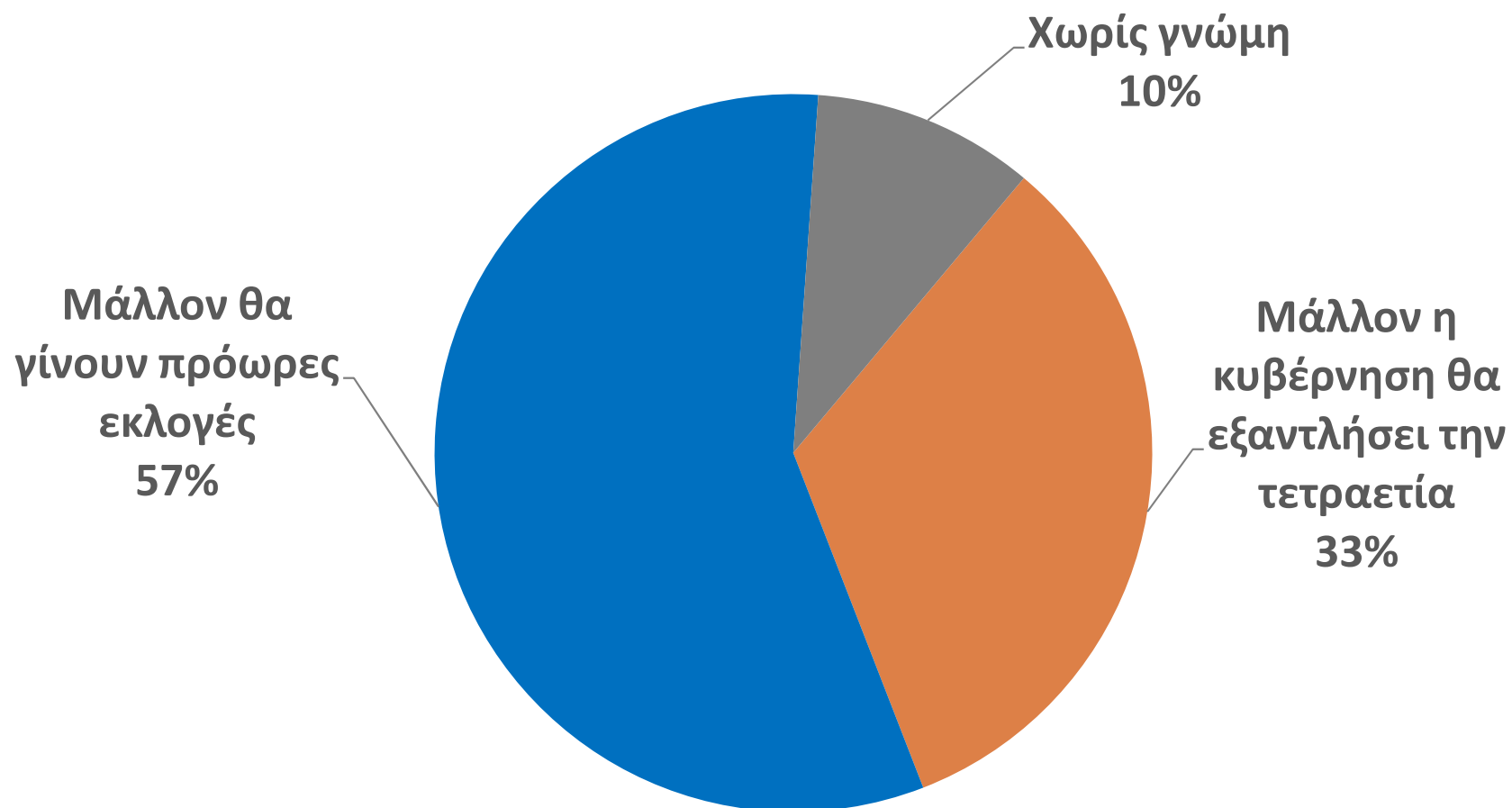
Θετικές γνώμες

Σεπτέμβριος – Οκτώβριος 2011

	Σεπ-11	Οκτ-11	Μεταβολή	
ΠΑΣΟΚ	25	21	-4	↓
ΝΔ	33	28	-5	↓
ΚΚΕ	25	29	+4	↑
ΛΑΟΣ	31	33	+2	↑
ΣΥΡΙΖΑ	29	33	+4	↑

## Δ.23 ΓΝΩΜΗ ΓΙΑ ΤΗ ΔΙΕΞΑΓΩΓΗ ΠΡΟΩΡΩΝ ΕΚΛΟΓΩΝ

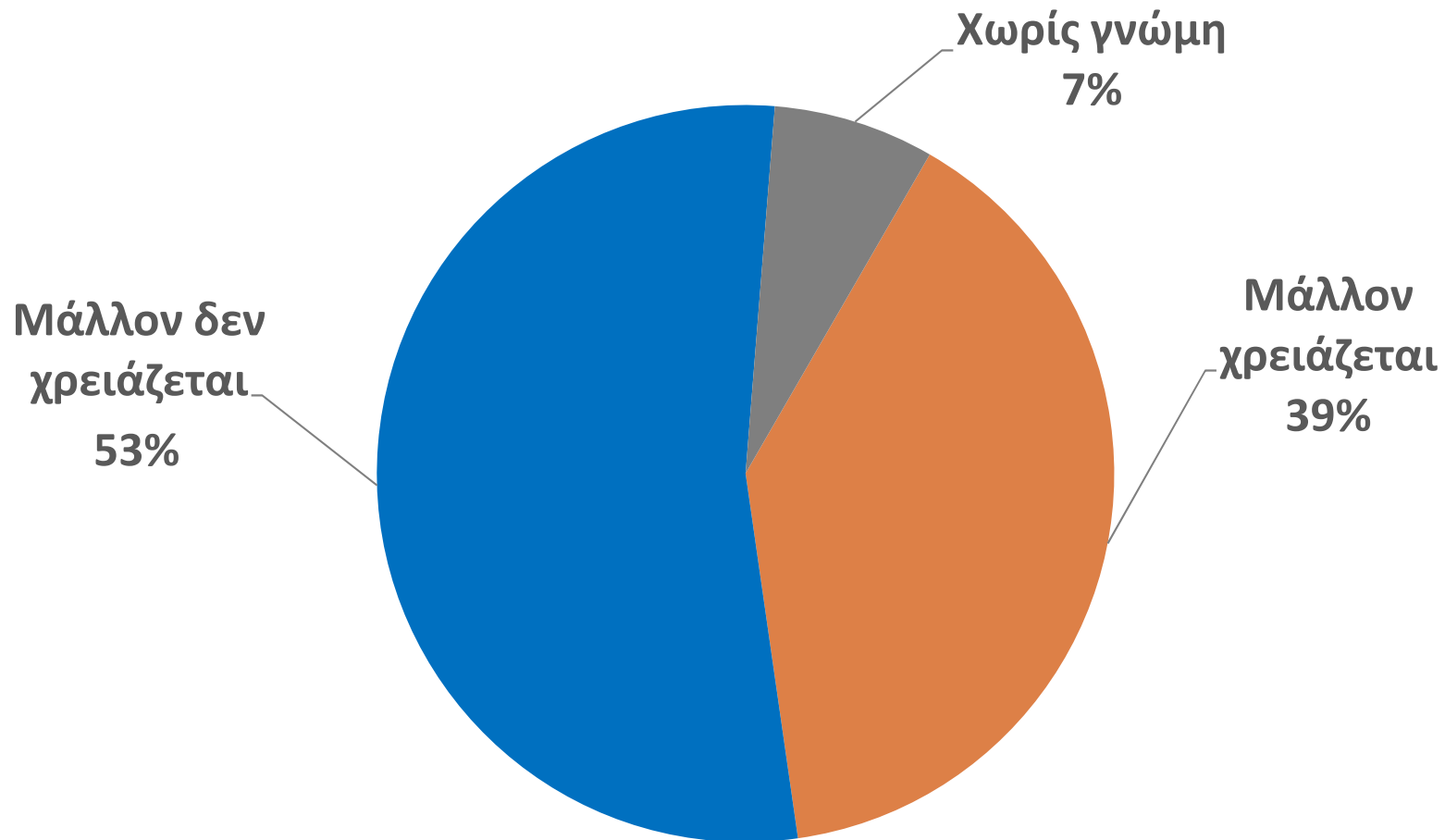
Εσείς προσωπικά τι πιστεύετε; Η σημερινή Κυβέρνηση μάλλον θα εξαντλήσει την τετραετία, ή μάλλον θα γίνουν πρόωρες εκλογές;





## Δ.24 ΑΝΑΓΚΑΙΟΤΗΤΑ ΔΙΕΞΑΓΩΓΗΣ ΒΟΥΛΕΥΤΙΚΩΝ ΕΚΛΟΓΩΝ

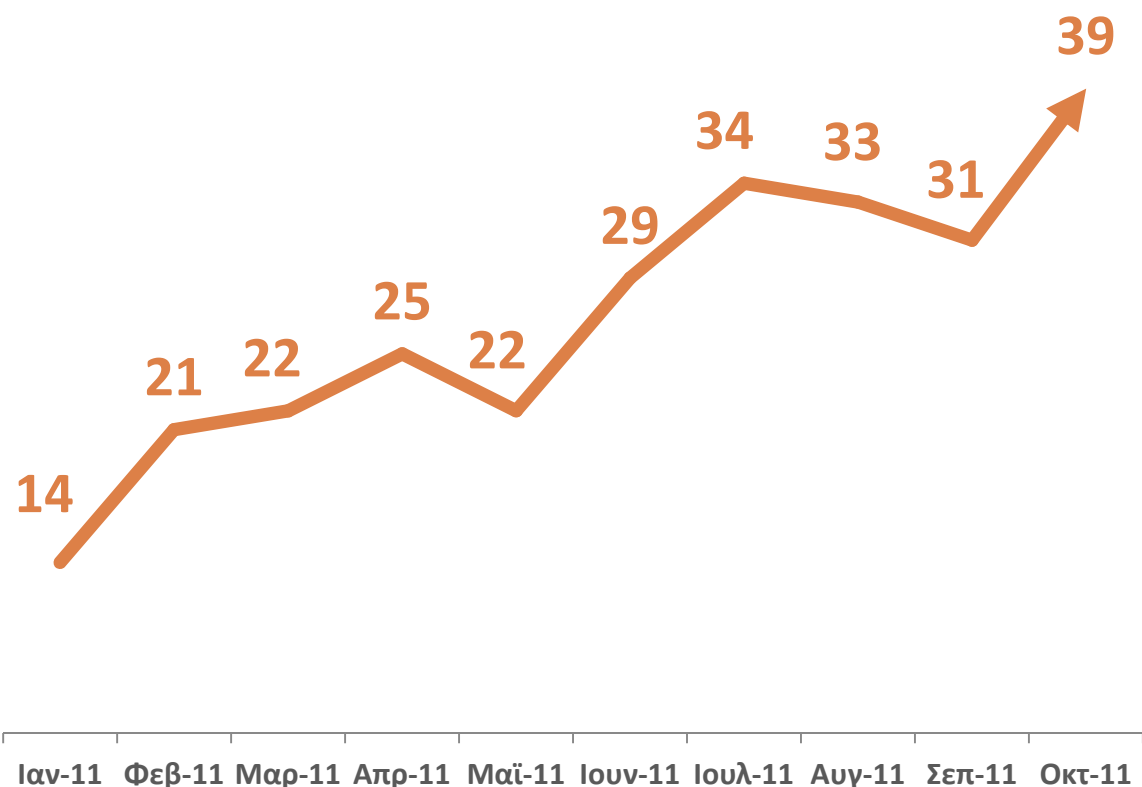
Σήμερα στην Ελλάδα, μάλλον χρειάζεται, ή μάλλον δεν χρειάζεται να γίνουν Βουλευτικές εκλογές;



## Δ.25 ΑΝΑΓΚΑΙΟΤΗΤΑ ΔΙΕΞΑΓΩΓΗΣ ΒΟΥΛΕΥΤΙΚΩΝ ΕΚΛΟΓΩΝ

«Σήμερα στην Ελλάδα χρειάζεται να γίνουν Βουλευτικές εκλογές»

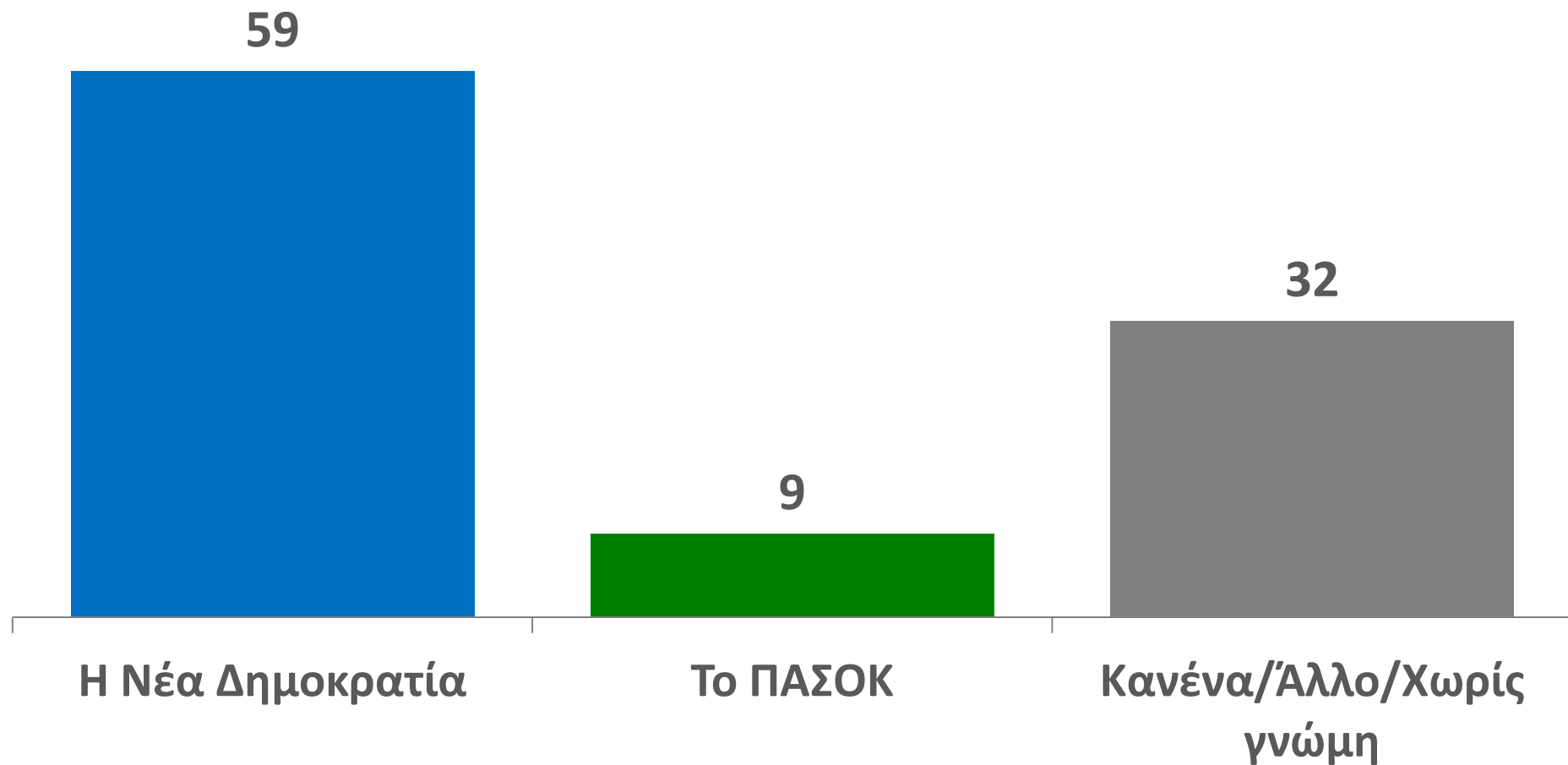
Ιανουάριος – Οκτώβριος 2011



## Δ.26 ΠΑΡΑΣΤΑΣΗ ΝΙΚΗΣ

Ανεξάρτητα από τις κομματικές σας προτιμήσεις, αν υποθέσουμε ότι αύριο είχαμε πάλι εκλογές, ποιο κόμμα πιστεύετε ότι θα κέρδιζε;

Αθροιστικές απαντήσεις



## Δ.27 ΠΑΡΑΣΤΑΣΗ ΝΙΚΗΣ

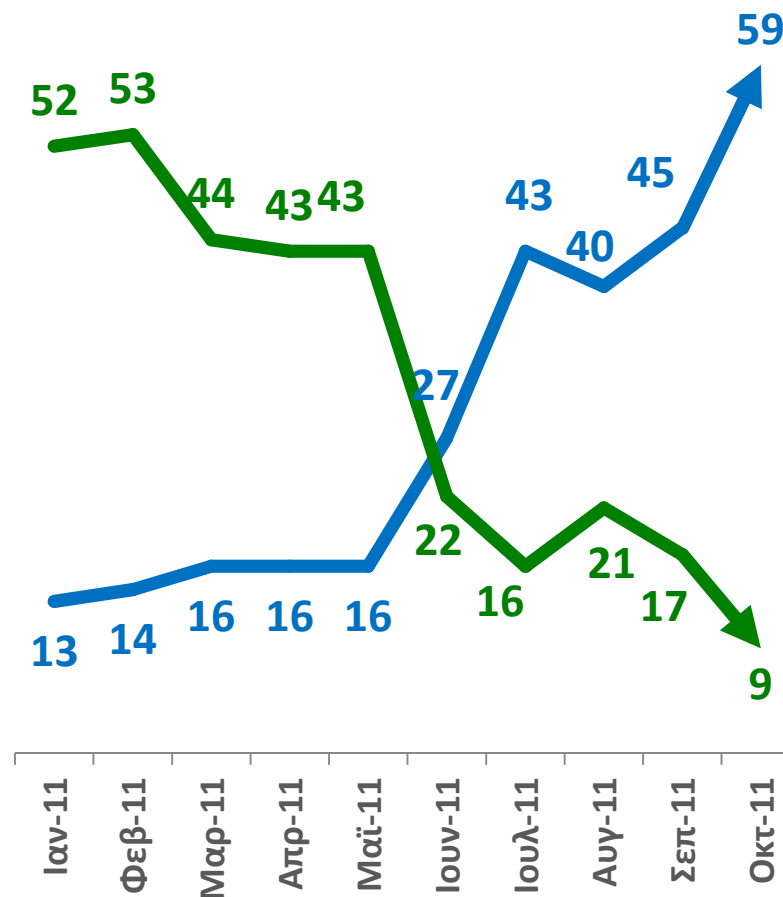
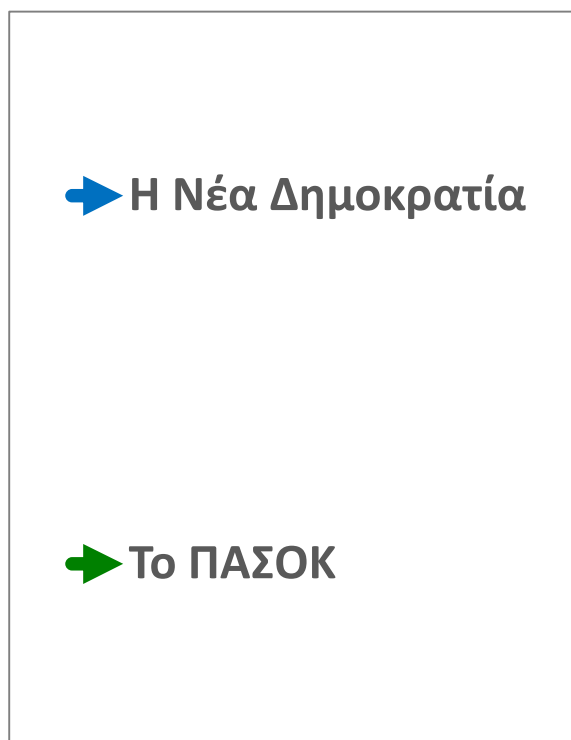
Ανεξάρτητα από τις κομματικές σας προτιμήσεις, αν υποθέσουμε ότι αύριο είχαμε πάλι εκλογές, ποιο κόμμα πιστεύετε ότι θα κέρδιζε; (Αθροιστικές απαντήσεις)

Σεπτέμβριος – Οκτώβριος 2011

	Σεπ-11	Οκτ-11	Μεταβολή	
Η ΝΔ	45	59	+14	↑
Το ΠΑΣΟΚ	17	9	-8	↓
Κανένα/Χωρίς γνώμη	38	32	-6	↓

## Δ.28 ΠΑΡΑΣΤΑΣΗ ΝΙΚΗΣ

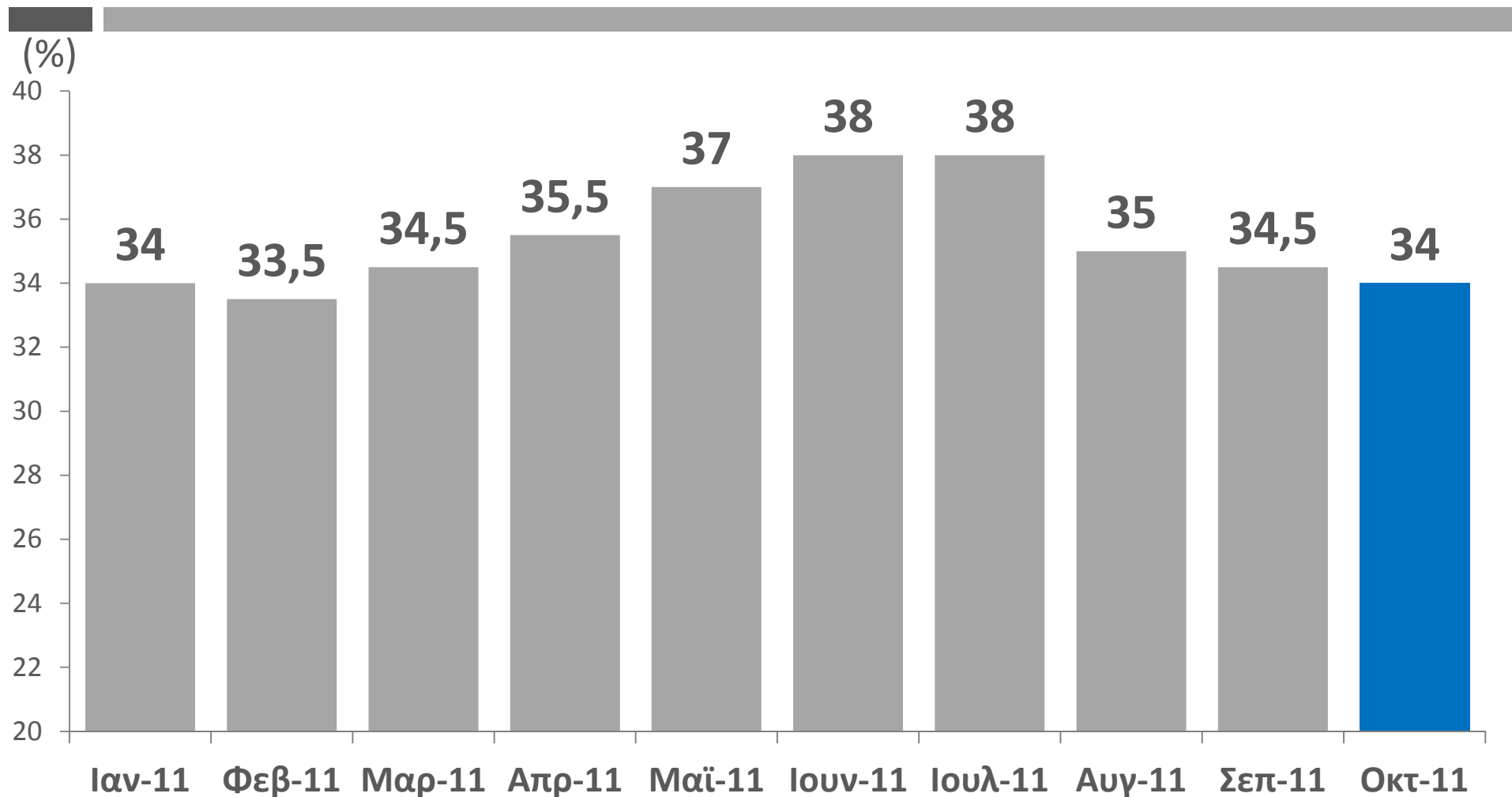
Ιανουάριος – Οκτώβριος 2011



## Δ.29 ΑΠΟΧΗ & ΑΝΤΙΚΟΜΜΑΤΙΚΗ ΨΗΦΟΣ ΑΠΟΔΟΚΙΜΑΣΙΑΣ

Ψηφοφόροι Αποχής/Λευκού-Άκυρου

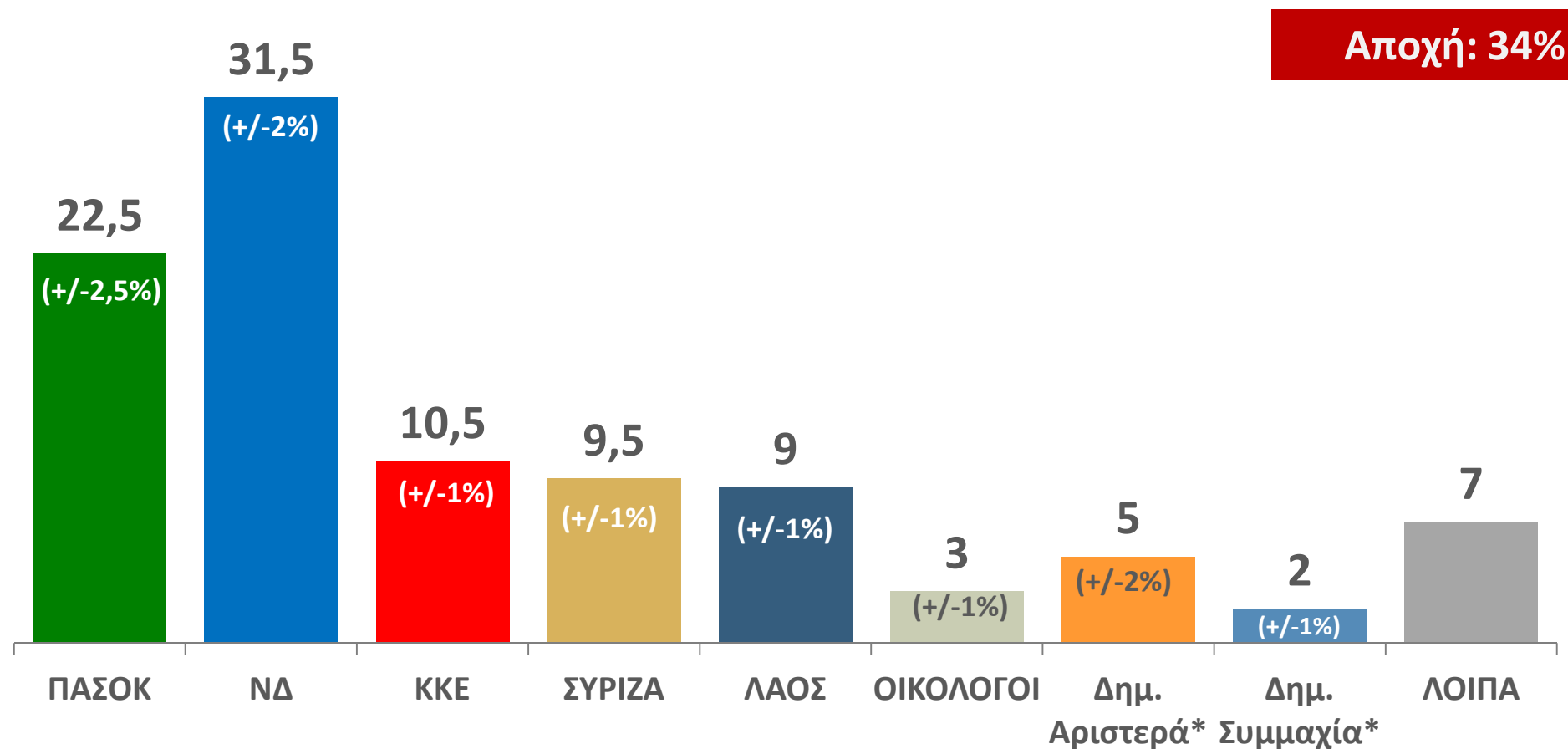
Ιανουάριος – Οκτώβριος 2011



## Δ.30 ΕΚΤΙΜΗΣΗ ΤΗΣ ΕΚΛΟΓΙΚΗΣ ΕΠΙΡΡΟΗΣ ΤΩΝ ΠΟΛΙΤΙΚΩΝ ΚΟΜΜΑΤΩΝ -1

Με βάση τηλεφωνική έρευνα πρόθεσης ψήφου

Οκτώβριος 2011

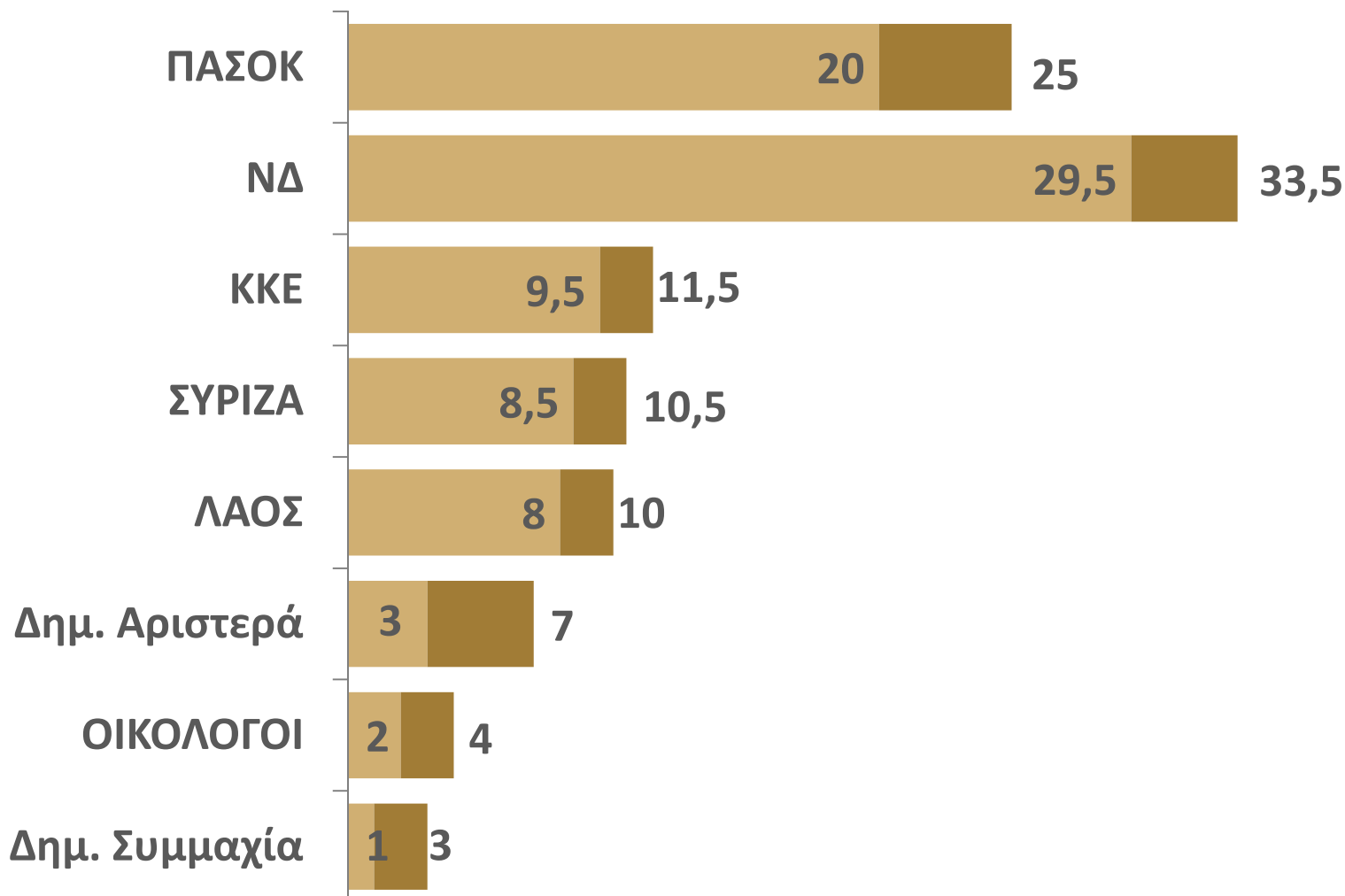


\* Το διάστημα εμπιστοσύνης για τη ΔΗΜΑΡ & τη ΔΗΣΥ υπολογίζεται από το δειγματοληπτικό σφάλμα και όχι από κάποιο υπόδειγμα ανάλυσης χρονοσειρών, λόγω περιορισμένου αριθμού διαθέσιμων παρατηρήσεων για τα εν λόγω κόμματα.

## Δ.31 ΕΚΤΙΜΗΣΗ ΤΗΣ ΕΚΛΟΓΙΚΗΣ ΕΠΙΡΡΟΗΣ ΤΩΝ ΠΟΛΙΤΙΚΩΝ ΚΟΜΜΑΤΩΝ - 2

Με βάση τηλεφωνική έρευνα πρόθεσης ψήφου - 95% διάστημα εμπιστοσύνης

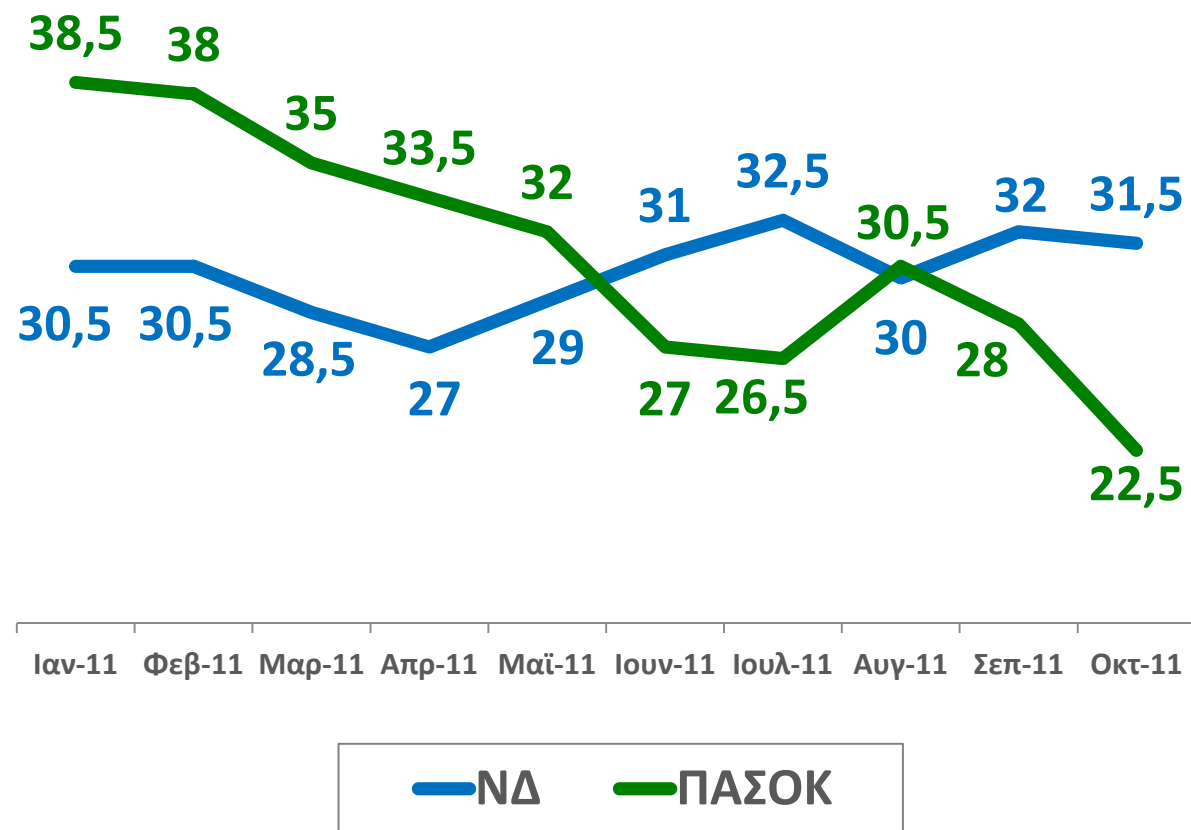
Οκτώβριος 2011





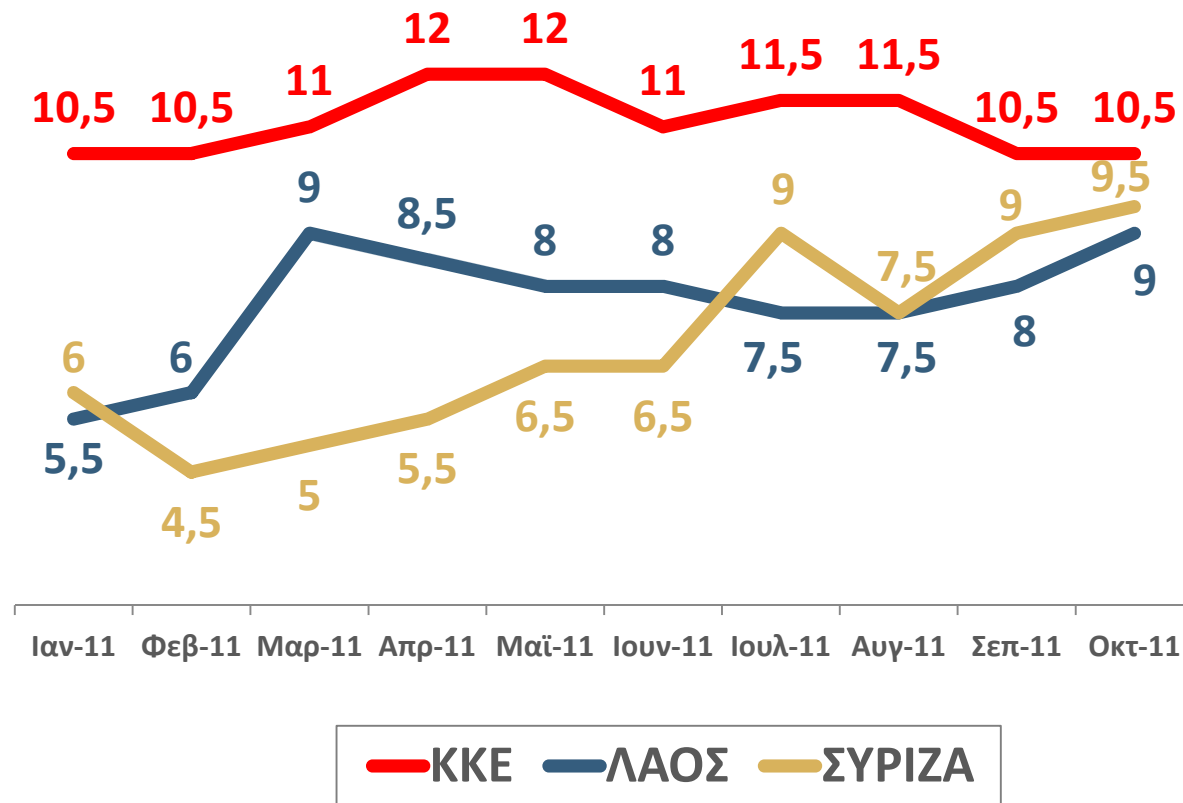
## Δ.32 ΕΚΛΟΓΙΚΗ ΕΠΙΡΡΟΗ ΤΗΣ ΝΔ & ΤΟΥ ΠΑΣΟΚ

Ιανουάριος – Οκτώβριος 2011



## Δ.33 ΕΚΛΟΓΙΚΗ ΕΠΙΡΡΟΗ ΤΟΥ ΚΚΕ, ΤΟΥ ΛΑΟΣ & ΤΟΥ ΣΥΡΙΖΑ

Ιανουάριος – Οκτώβριος 2011



### Δ.34 ΕΚΤΙΜΗΣΗ ΤΗΣ ΕΚΛΟΓΙΚΗΣ ΕΠΙΡΡΟΗΣ ΤΩΝ ΠΟΛΙΤΙΚΩΝ ΚΟΜΜΑΤΩΝ -1

Σεπτέμβριος – Οκτώβριος 2011

	Σεπ-11	Οκτ-11	Μεταβολή	
ΠΑΣΟΚ	28	22,5	-5,5	↓
ΝΔ	32	31,5	-0,5	↓
ΚΚΕ	10,5	10,5	-	—
ΛΑΟΣ	8	9	+1	↑
ΣΥΡΙΖΑ	9	9,5	+0,5	↑

## Δ.35 ΕΚΤΙΜΗΣΗ ΤΗΣ ΕΚΛΟΓΙΚΗΣ ΕΠΙΡΡΟΗΣ ΤΩΝ ΠΟΛΙΤΙΚΩΝ ΚΟΜΜΑΤΩΝ -2

Σεπτέμβριος – Οκτώβριος 2011

	Σεπ-11	Οκτ-11	Μεταβολή	
ΟΙΚΟΛΟΓΟΙ	4	3	-1	↓
Δημοκρατική Αριστερά	3	5	+2	↑
Δημοκρατική Συμμαχία	1,5	2	+0,5	↑
Λοιπά	4	7	+3	↑

# Δ.36 ΠΩΣ ΜΠΟΡΕΙ ΝΑ ΕΠΗΡΕΑΣΕΙ Η ΑΠΟΧΗ ΤΗΝ ΕΚΛΟΓΙΚΗ ΕΠΙΡΡΟΗ ΤΟΥ ΠΑΣΟΚ ΚΑΙ ΤΗΣ ΝΔ

Οκτώβριος 2011

Πιθανό ποσοστό αποχής	ΠΑΣΟΚ	ΝΔ
25	18,5-23,5	27-31
<b>35</b>	20-25	29,5-33,5
45	22-27	33-37

**Σημείωση:** Η επίδραση της αποχής στα ποσοστά του ΠΑΣΟΚ και της ΝΔ γίνεται με ανάλυση σε ατομικό επίπεδο (individual level data) των δεδομένων της έρευνας. Η ανάλυση στηρίζεται σε υποδείγματα λογιστικής παλινδρόμησης (logistic regression models), με τα οποία εκτιμάται η πιθανότητα συμμετοχής κάθε ερωτώμενου και στη συνέχεια η πιθανότητα κάθε ερωτώμενου να ψηφίσει ΠΑΣΟΚ, ή ΝΔ, σύμφωνα με την προσέγγιση σε δύο στάδια (two stage approach) των McAllister & Mughan (1986).

## Δ.37 ΕΚΤΙΜΗΣΗ ΕΔΡΩΝ ΑΝΑΛΟΓΑ ΜΕ ΤΟΝ ΑΡΙΘΜΟ ΤΩΝ ΚΟΜΜΑΤΩΝ ΠΟΥ ΕΝΔΕΧΕΤΑΙ ΝΑ ΕΚΠΡΟΣΩΠΗΘΟΥΝ ΣΤΗ ΝΕΑ ΒΟΥΛΗ

Οκτώβριος 2011

	Βουλή με:		
	6 κόμματα	7 κόμματα	8 κόμματα
ΠΑΣΟΚ	57-71	<b>55-69</b>	53-66
ΝΔ	134-145	<b>131-142</b>	129-139
ΚΚΕ	27-33	<b>26-32</b>	25-30
ΛΑΟΣ	23-28	<b>22-27</b>	21-27
ΣΥΡΙΖΑ	24-30	<b>23-29</b>	23-28
ΟΙΚΟΛΟΓΟΙ	-	<b>8-11</b>	8-11
ΔΗΜΑΡ	8-20	<b>8-19</b>	8-18
ΔΗΣΥ	-	-	8

**Σημείωση:** Λόγω της στρογγυλοποίησης των ποσοστών που ακολουθείται στην εκτίμηση της εκλογικής επιρροής (με ακρίβεια μισής εκατοστιαίας μονάδας), η εκτίμηση των εδρών ενδέχεται να παρουσιάζει απόκλιση της τάξης της μιας (1) έδρας. Τα όρια των εδρών κάθε κόμματος, σε κάθε σενάριο, προκύπτουν από τα αντίστοιχα όρια εκλογικής επιρροής με βάση την υπόθεση, ότι το ποσοστό των εκτός Βουλής κομμάτων θα παραμείνει σταθερό.

# Η ΤΑΥΤΟΤΗΤΑ ΤΗΣ ΕΡΕΥΝΑΣ - 1

ΕΤΑΙΡΕΙΑ:	PUBLIC ISSUE (Α.Μ. ΕΣΡ: 8) Μέλος WAPOR, ESOMAR, ΣΕΔΕΑ , ΠΕΣΣ
ΑΝΑΘΕΣΗ:	Τηλεοπτικός - Ραδιοφωνικός Σταθμός «ΣΚΑΪ» & εφημερίδα ΚΑΘΗΜΕΡΙΝΗ
ΤΥΠΟΣ ΚΑΙ ΜΕΘΟΔΟΣ:	Ποσοτική έρευνα, με τηλεφωνικές συνεντεύξεις στα νοικοκυριά των ερωτώμενων και χρήση δομημένου ερωτηματολογίου, χωρίς κάλπη
ΠΛΗΘΥΣΜΟΣ:	Γενικός πληθυσμός 18 ετών και άνω
ΠΕΡΙΟΧΗ:	Πανελλαδική
ΔΕΙΓΜΑ:	Το μέγεθος του δείγματος ανέρχεται σε 1.015 άτομα
ΧΡΟΝΟΣ ΔΙΕΞΑΓΩΓΗΣ:	29/9-4/10/2011
ΜΕΘΟΔΟΣ ΔΕΙΓΜΑΤΟΛΗΨΙΑΣ:	Ακολουθήθηκε η μέθοδος της πολυσταδιακής στρωματοποιημένης δειγματοληψίας
ΤΥΠΙΚΟ ΣΤΑΤΙΣΤΙΚΟ ΣΦΑΛΜΑ:	Για τα αποτελέσματα των ερευνών και σε διάστημα εμπιστοσύνης 95%, το τυπικό σφάλμα υπολογίζεται σε +/- 3,2 %
ΠΡΟΣΩΠΙΚΟ ΕΡΕΥΝΑΣ ΠΕΔΙΟΥ:	Εργάστηκαν 27 ερευνητές και 5 επόπτες

# Η ΤΑΥΤΟΤΗΤΑ ΤΗΣ ΕΡΕΥΝΑΣ – 2

## ΜΕΘΟΔΟΛΟΓΙΑ ΤΗΣ ΕΚΤΙΜΗΣΗΣ ΤΗΣ ΕΚΛΟΓΙΚΗΣ ΕΠΙΡΡΟΗΣ

Οκτώβριος 2011

	Εκτίμηση	Περιθώριο σφάλματος εκτίμησης (+/-)	95% Διάστημα εμπιστοσύνης
ΠΑΣΟΚ	22,5	2,5	20-25
ΝΔ	31,5	2	29,5-33,5
ΚΚΕ	10,5	1	9,5-11,5
ΛΑΟΣ	9	1	8-10
ΣΥΡΙΖΑ	9,5	1	8,5-10,5
ΟΙΚΟΛΟΓΟΙ	3	1	2-4
ΔΗΜΑΡ*	5	2	3-7
ΔΗΣΥ*	2	1	1-3

**Σημείωση:** Η εκτίμηση εκλογικής επιρροής δίδεται με στρογγυλοποίηση των ποσοστών, με ακρίβεια μισής εκατοστιαίας μονάδας. Το περιθώριο σφάλματος της εκτίμησης που δίδεται, προκύπτει από τα υποδείγματα χρονολογικών σειρών (Kalman, ARIMA), με τα οποία πραγματοποιείται η εκτίμηση και δεν πρόκειται για το γνωστό δειγματοληπτικό σφάλμα (sampling error). Το διάστημα εμπιστοσύνης για κάθε κόμμα δίνει τα όρια της εκλογικής του επιρροής, τον τρέχοντα μήνα, στο 95% των περιπτώσεων. Ειδικά για τη Δημοκρατική Αριστερά και τη Δημοκρατική Συμμαχία, το διάστημα εμπιστοσύνης υπολογίζεται από το δειγματοληπτικό σφάλμα και όχι από κάποιο υπόδειγμα ανάλυσης χρονοσειρών, λόγω περιορισμένου αριθμού διαθέσιμων παρατηρήσεων για τα εν λόγω κόμματα.